



BUKU SAKU 2020

**DINAS KEPEMUDAAN
OLAHRAGA DAN PARIWISATA
PROVINSI JAWA TENGAH**



Jateng
gayeng

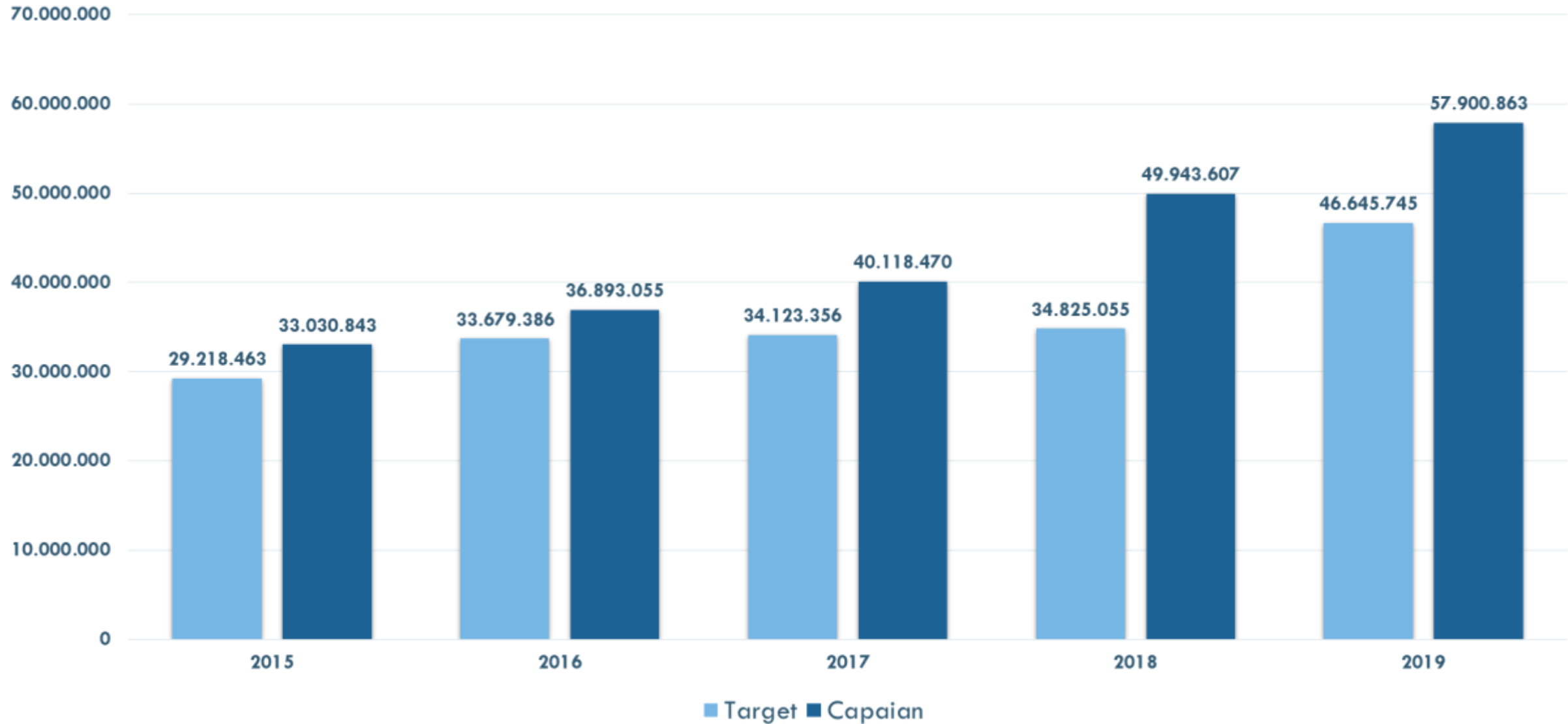
Capaian Kinerja Pariwisata Provinsi Jawa Tengah

Indikator Kinerja Program	TARGET CAPAIAN KINERJA PROGRAM					2019	CAPAIAN KINERJA PROGRAM					% CAPAIAN (THDP TH SBLMNYA)
	2015	2016	2017	2018	2019		2015	2016	2017	2018	2019	
Jumlah Kunjungan Wisatawan Nusantara (orang)	29.218.463	33.679.386	34.123.356	34.825.055	46.645.745	33.030.843	36.893.055	40.118.470	49.943.607	57.900.863	18,3	
Jumlah Kunjungan Wisatawan Mancanegara (orang)	395.261	425.000	430.000	435.000	857.710	421.191	578.924	781.107	677.168	691.699	2,1	
Rata-Rata Lama Tinggal Wisman	2,41	2,45	2,53	2,73	-	2,41	2,82	3,00	2,08	2,37	14	
Rata-Rata Lama Tinggal Wisnus	2,94	2,03	2,1	2,3	-	2,01	1,89	1,46	1,34	1,64	22,3	
Rata-Rata Pengeluaran Wisman (US \$)	490,104	700,84	794,32	812,36	1.100	685,27	1.028	801,3	908,77	1.150	26,5	
Rata-Rata Pengeluaran Wisnus (Rp)	671,002	1.343.500	1.400.038	1.458.957	1,909.084	1.289.243	1.123.500	1.315.774	1.481.358	1.909.084	28,8	
Kontribusi Sektor Pariwisata terhadap PDRB (%)	3,553	-	3,07	3,08	-	3.02*	3.02	3.18*	3,19	3,21	0,6	

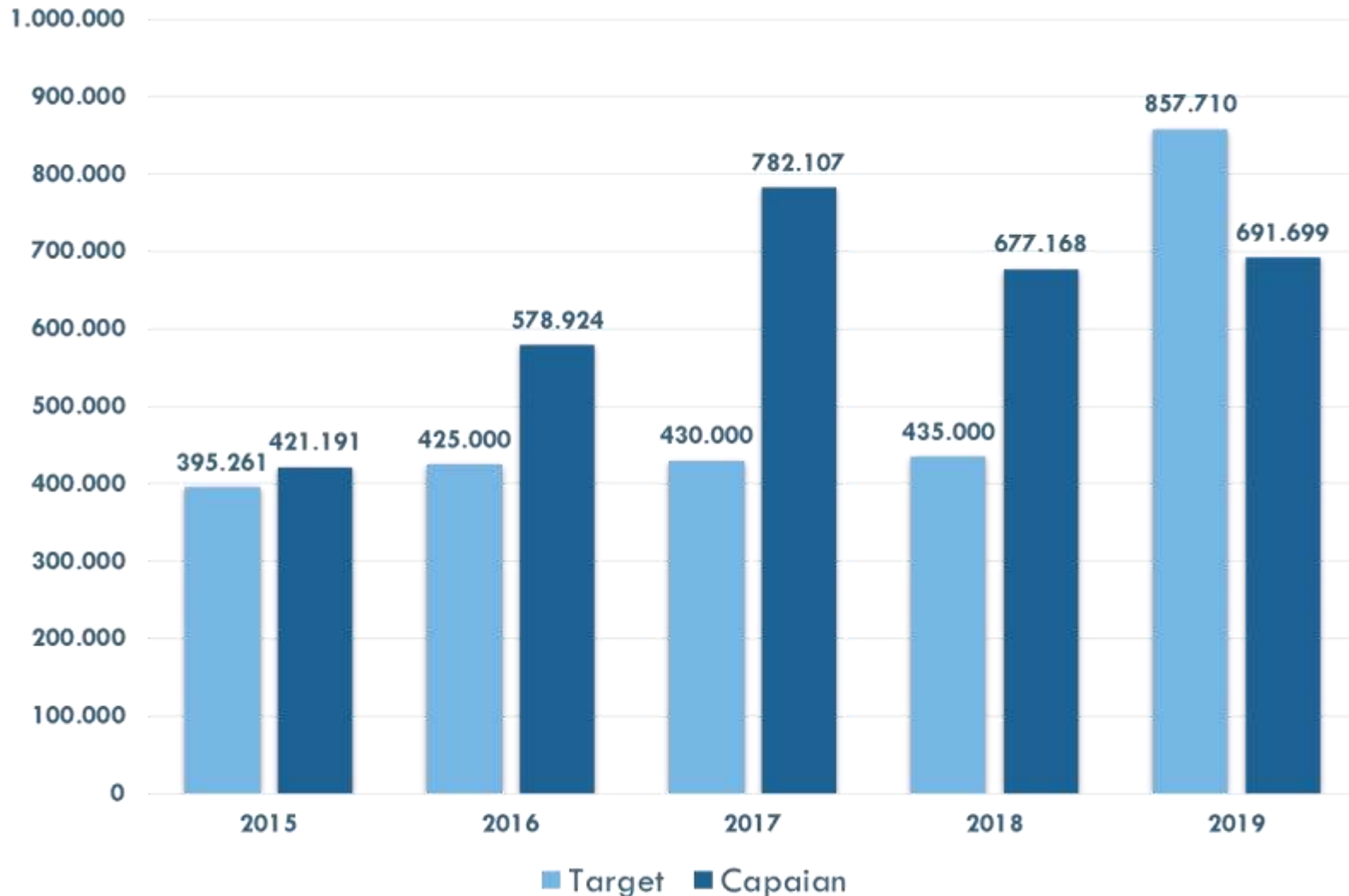
Sebaran Wisatawan Mancanegara di Jawa Tengah



JUMLAH KUNJUNGAN WISNUS JAWA TENGAH

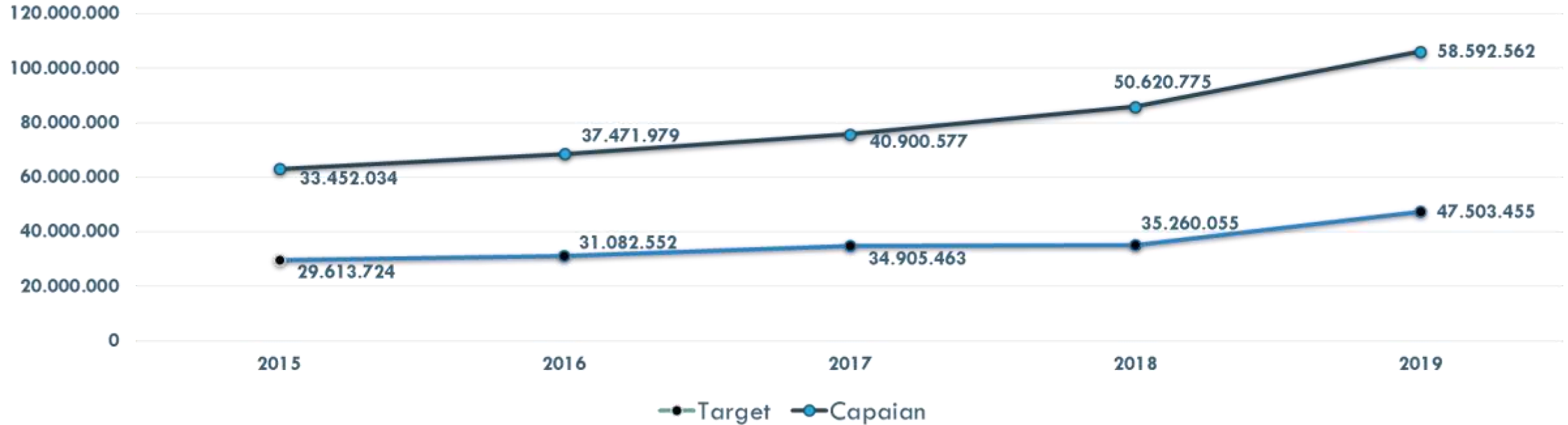


JUMLAH KUNJUNGAN WISMAN JAWA TENGAH



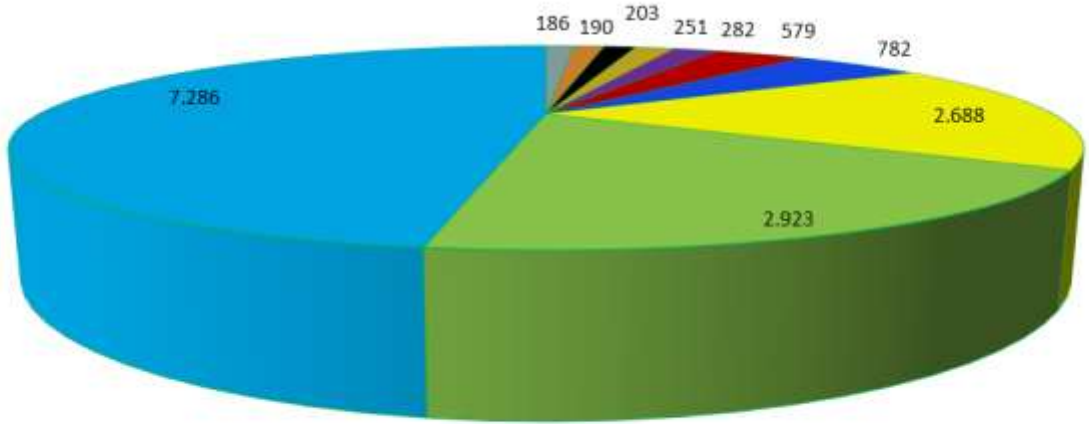
Capaian jumlah wisatawan mancanegara pada tahun 2019 tidak memenuhi target yang telah ditetapkan yaitu 857.710 orang, realisasi capaian jumlah wisata mancanegara yaitu sebesar 691.699 orang (-19,35%). Hal ini dikarenakan menurunnya jumlah wisatawan mancanegara secara nasional, yaitu adanya kegiatan Pilpres 2019 dan peristiwa Wamena sehingga menyebabkan beberapa Negara mengeluarkan *travel ban/travel warning* (Australia, Amerika Serikat dan Inggris).

JUMLAH KUNJUNGAN WISNUS DAN WISMAN



Tahun	TARGET	REALISASI	TARGET	REALISASI	TOTAL	TOTAL GROWTH (%)
	WISNUS	WISNUS	WISMAN	WISMAN		
2020	49.631.073	-	910.030	-		
2019	46.645.745	57.900.863	857.710	691.699	58.592.562	18,08
2018	34.825.055	49.943.607	435.000	677.168	50.620.775	21,32
2017	34.123.356	40.118.470	430.000	782.107	40.900.577	9,13
2016	30.679.386	36.893.055	403.166	578.924	37.471.979	12,04
2015	29.218.463	33.030.843	395.261	421.191	33.452.034	10,51

TOP TEN JUMLAH WISATAWAN MANCANEGERA MENURUT ASAL NEGARA MELALUI PINTU MASUK BANDARA INTERNASIONAL AHMAD YANI DAN ADI SUMARMO TAHUN 2019



Negara	Jumlah
Malaysia	7.286
Singapura	2.923
China	2.688
India	782
Amerika Serikat	579
Philipina	282
Korea Selatan	251
Jepang	203
Perancis	190
Thailand	186

SEPULUH BESAR KABUPATEN/KOTA DENGAN CAPAIAN KUNJUNGAN WISMAN DAN WISNUS TERBESAR TAHUN 2019

NO	KABUPATEN/KOTA	JUMLAH WISMAN	KABUPATEN/KOTA	JUMLAH WISNUS
1	KAB. MAGELANG	357.695	KOTA SEMARANG	7.150.343
2	KAB. KLATEN	171.353	KAB. MAGELANG	4.795.306
3	KOTA SEMARANG	81.999	KAB. BANYUMAS	3.943.574
4	KAB. JEPARA	33.345	KOTA SURAKARTA	3.549.504
5	KOTA SURAKARTA	13.047	KAB. KLATEN	3.476.247
6	KOTA MAGELANG	8.713	KAB. SEMARANG	3.445.075
7	KARANGANYAR	6.014	PURBALINGGA	3.293.249
8	KAB. SEMARANG	5.963	JEPARA	2.785.476
9	BANJARNEGARA	5.148	KEBUMEN	2.162.719
10	KAB. TEGAL	2.720	KUDUS	1.932.125

SEPULUH BESAR DTW DENGAN CAPAIAN KUNJUNGAN WISNUS TERBESAR TAHUN 2019

NO	NAMA DTW	KAB/KOTA	JUMLAH WISATAWAN
1	CANDI BOROBUDUR	KAB. MAGELANG	3.747.757
2	KOTA LAMA DAN LAWANG SEWU	KOTA SEMARANG	3.024.536
3	TAMAN BALEKAMBANG	KOTA SURAKARTA	2.737.269
4	TWC PRAMBANAN	KAB. KLATEN	1.833.757
5	LOKAWISATA BATURRADEN	KAB. BANYUMAS	1.343.787
6	DESTINASI MICE	KOTA SEMARANG	1.279.082
7	OWABONG	KAB. PURBALINGGA	1.125.788
8	MAKAM SUNAN KALIJAGA	KAB. DEMAK	1.032.548
9	PEMANDIAN GUCI	KAB. TEGAL	927.835
10	OW COLO	KAB. KUDUS	782.612

JUMLAH KUNJUNGAN WISNUS 10 BESAR TERTINGGI DI JAWA TENGAH TAHUN 2019



SEPULUH BESAR DTW DENGAN CAPAIAN KUNJUNGAN WISMAN TERBESAR TAHUN 2019

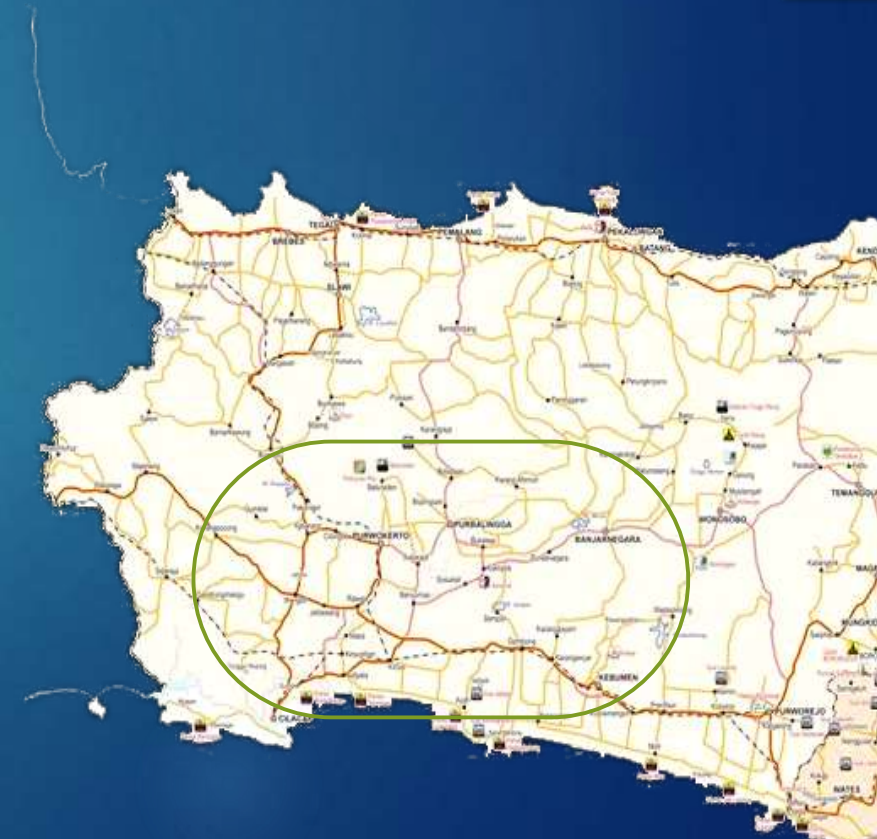
NO	NAMA DTW	KABUPATEN/KOTA	JUMLAH WISATAWAN
1	CANDI BOROBUDUR	KAB. MAGELANG	242.109
2	TWC PRAMBANAN	KAB. KLATEN	171.353
3	CANDI MENDUT DAN PAWON	KAB.MAGELANG	88.570
4	KOTA LAMA DAN LAWANG SEWU	KOTA SEMARANG	80.248
5	KARIMUNJAWA	KAB. JEPARA	9.871
6	PUNTHUK SETUMBU	KAB.MAGELANG	8.895
7	BOROBUDUR GOLF	KAB. MAGELANG	8.047
8	PURA MANGKUNEGARAN	KOTA SURAKARTA	7.957
9	BUKIT RHEMA	KAB. MAGELANG	6.368
10	PANTAI BANDENGAN	KAB. JEPARA	5.234

JUMLAH KUNJUNGAN WISMAN 10 BESAR TERTINGGI DI JAWA TENGAH TAHUN 2019



I. DPP Nusakambangan- Baturraden

NO	KABUPATEN/KOTA	WISNUS	WISMAN
1	Banjarnegara	1.453.256	5.148
2	Banyumas	3.943.574	92
3	Cilacap	401.299	-
4	Kebumen	2.162.719	-
5	Purbalingga	3.293.249	149



2. DPP Semarang-Karimunjawa



NO	KABUPATEN/KOTA	WISNUS	WISMAN
1	Demak	1.846.711	828
2	Grobogan	619.438	28
3	Jepara	2.752.131	33.345
4	Kendal	1.074.384	438
5	Kudus	1.932.125	15
6	Pati	1.682.494	6
7	Semarang Kab	3.455.075	5.963
8	Semarang Kota	7.150.343	81.999

3. DPP Solo–Sangiran



NO	KABUPATEN/KOTA	WISNUS	WISMAN
1	Karanganyar	831.066	6.014
2	Salatiga	127.943	9
3	Sragen	261.972	1.121
4	Surakarta	3.549.504	13.047
5	Sukoharjo	304.624	-
6	Wonogiri	474.292	10

4. DPP Borobudur–Dieng



NO	KABUPATEN/KOTA	WISNUS	WISMAN
1	Boyolali	407.236	217
2	Klaten	3.476.247	171.353
3	Magelang Kab.	4.795.306	357.695
4	Magelang Kota	1.293.316	8.713
5	Purworejo	1.438.005	298
6	Temanggung	702.881	255
7	Wonosobo	1.415.317	1.056

5. DPP Tegal– Pekalongan

NO	KABUPATEN/KOTA	WISNUS	WISMAN
1	Batang	1.596.122	472
2	Brebes	652.654	90
3	Pekalongan Kab.	1.135.824	13
4	Pekalongan Kota	212.986	354
5	Pemalang	504.619	-
6	Tegal Kab.	1.100.997	2.720
7	Tegal Kota	580.932	-

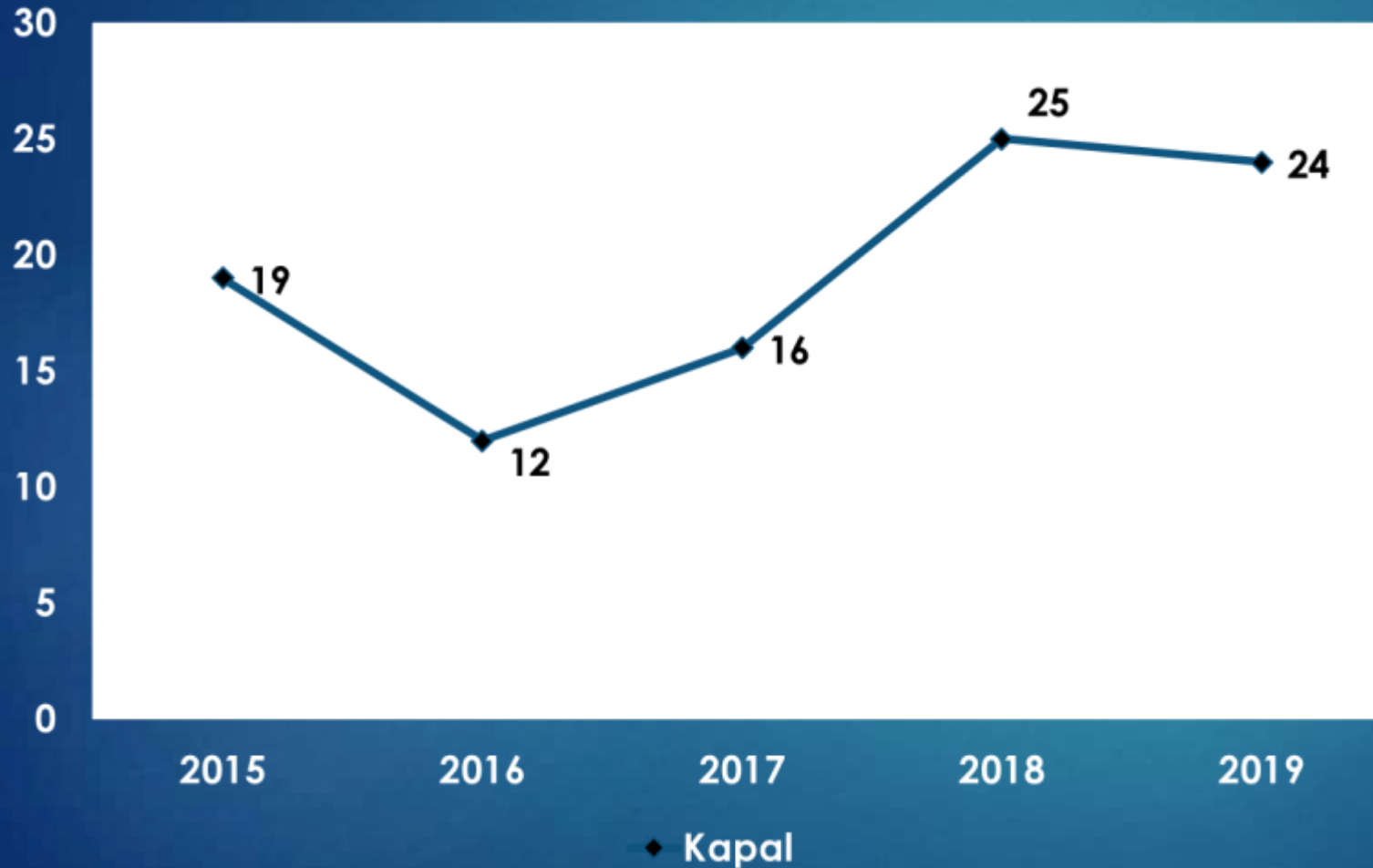


6. DPP Rembang–Blora



NO	KABUPATEN/KOTA	WISNUS	WISMAN
1	Blora	356.442	-
2	Rembang	915.780	251

JUMLAH KAPAL PESIAR MELALUI PELABUHAN TANJUNG EMAS



TAHUN	KAPAL	PERSENTASE (%)
2019	24	-4
2018	25	56,2
2017	16	33,33
2016	12	-36,84
2015	19	-29,63

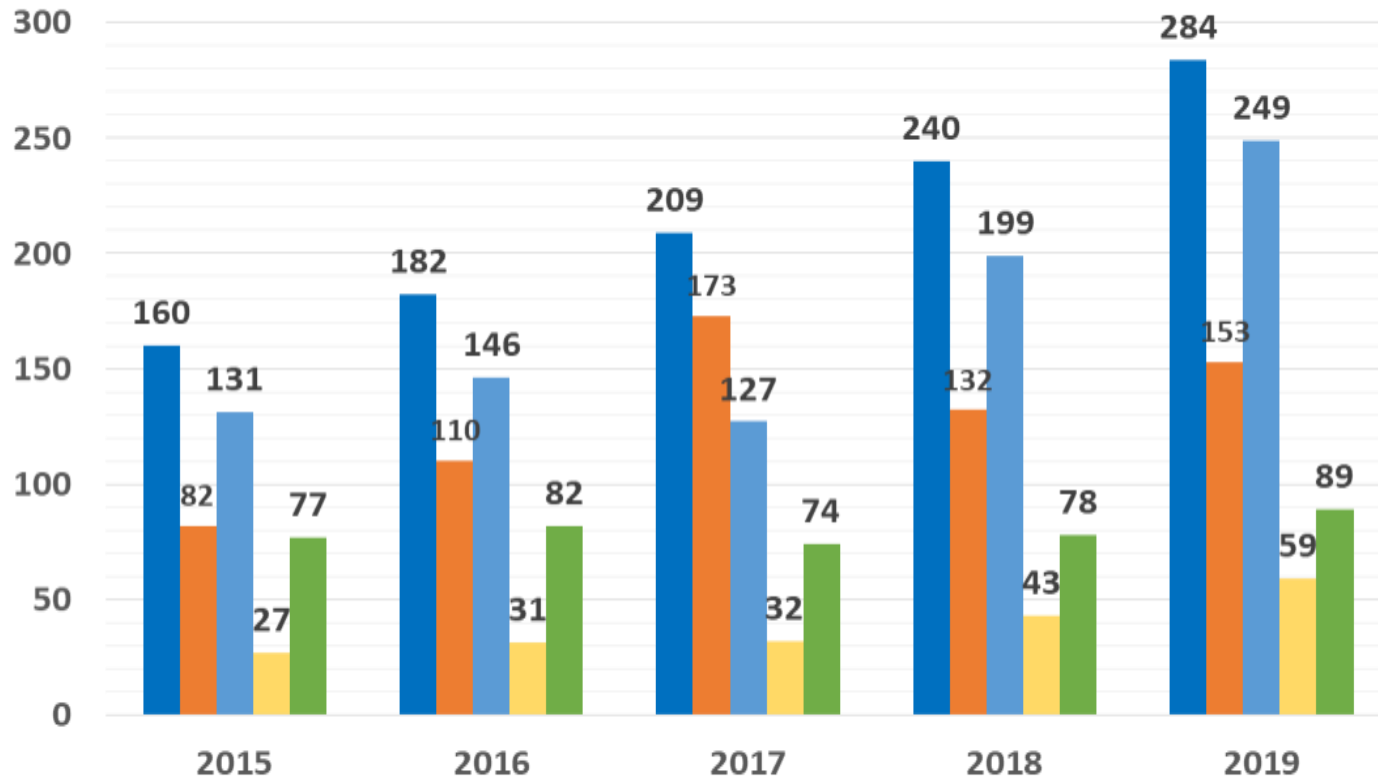
JUMLAH **WISATAWAN** MELALUI PELABUHAN TANJUNG EMAS



TAHUN	WISATAWAN	PERSENTASE (%)
2019	17.873	-9,83
2018	19.823	64,2
2017	12.070	1,5
2016	11.887	-23,82
2015	15.604	-7,45

JUMLAH DAYA TARIK WISATA JAWA TENGAH

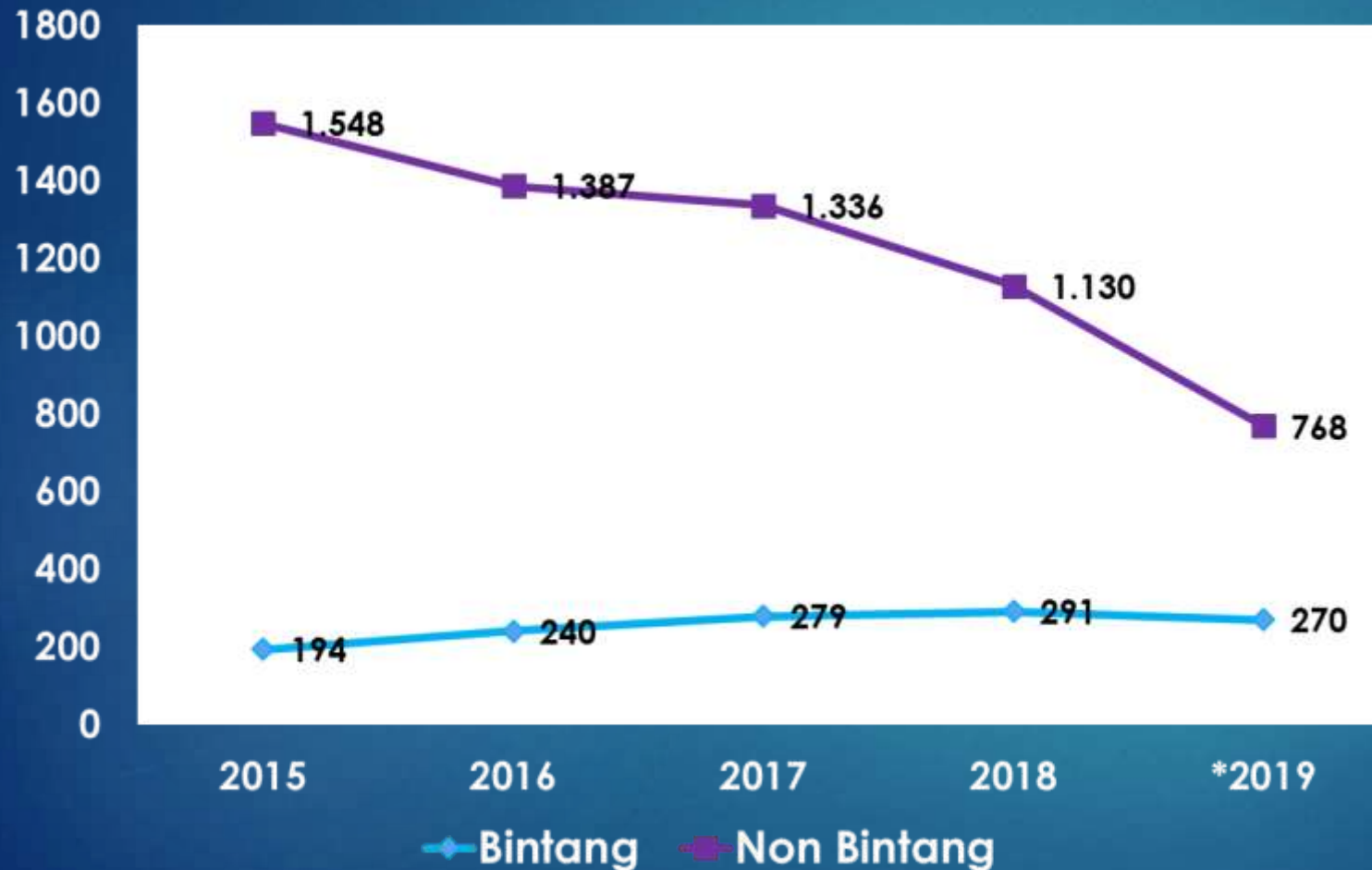
■ Alam ■ Budaya ■ Buatan ■ Minat Khusus ■ Lain-Lain



TAHUN	ALAM	BUDAYA	BUATAN	MINAT KHUSUS	LAIN-LAIN	JUMLAH
2019	284	153	249	59	89	917
2018	240	132	199	43	78	692
2017	209	127	173	32	74	615
2016	182	110	146	31	82	551
2015	160	82	131	27	77	477
2014	148	85	117	19	98	467

Sumber: Sisdaporapar Jawa Tengah

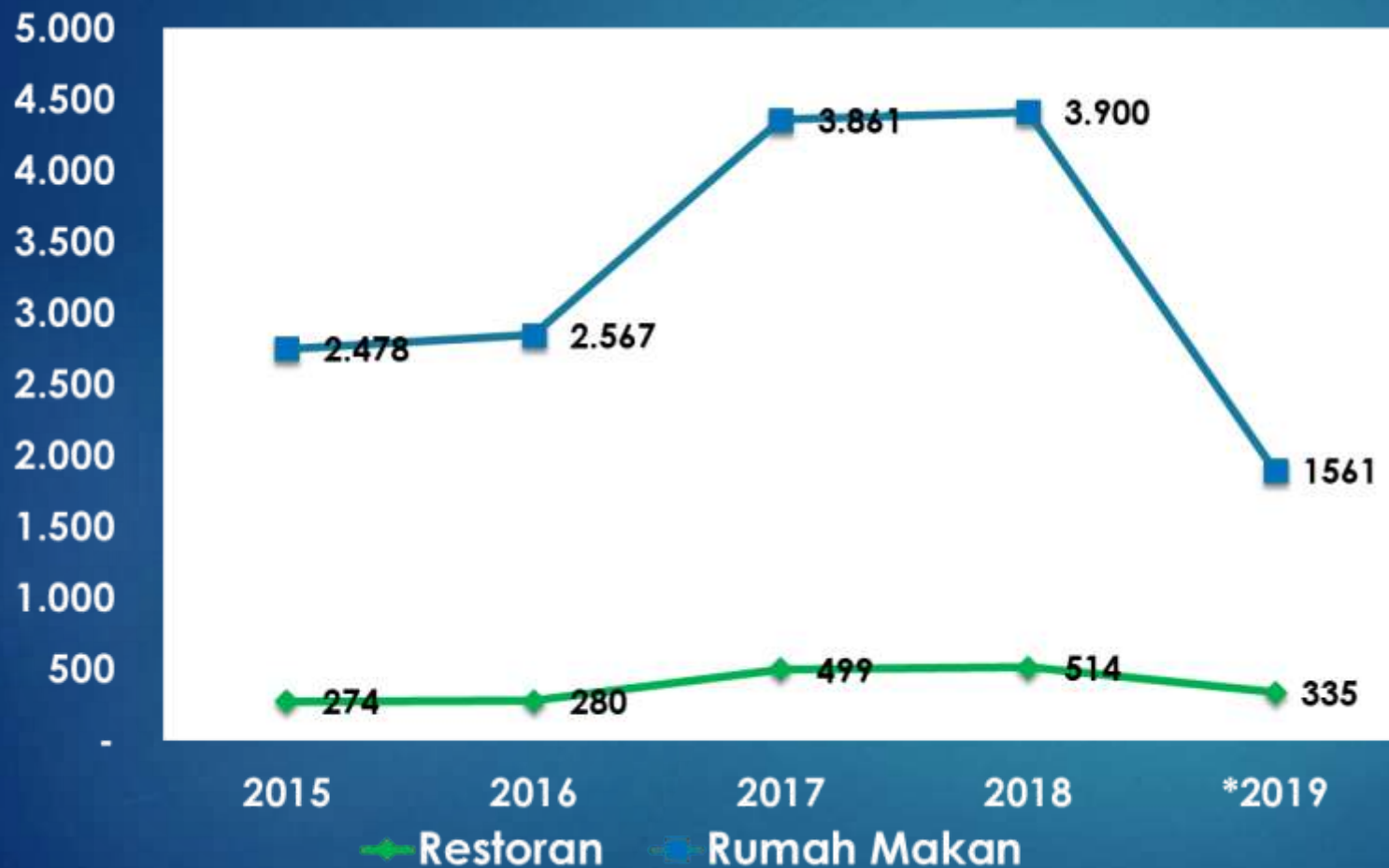
JUMLAH HOTEL BINTANG DAN NON BINTANG



TAHUN	HOTEL BINTANG		HOTEL NON BINTANG	
	UNIT	KAMAR	UNIT	KAMAR
*2019	270	18.426	768	11.634
2018	291	23.718	1.130	26.236
2017	279		1.336	
2016	240	17.195	1.387	25.700
2015	194	13.852	1.548	25.461

*angka sementara

JUMLAH RESTORAN DAN RUMAH MAKAN



TAHUN	RESTORAN	PERSENTASE (%)	RUMAH MAKAN	PERSENTASE (%)
*2019	335	13,94	1.561	-1,70
2018	294	-41,1	1.588	-58,8
2017	499	78,21	3.861	50,41
2016	280	2,19	2.567	3,59
2015	274	2,24	2.478	2,02

*angka sementara

RATA-RATA LAMA MENGINAP TAMU HOTEL (*LENGTH OF STAY*)



TAHUN	REALISASI	
	WISMAN	WISNUS
2019	2,37	1,64
2018	2,08	1,43
2017	3,00	1,46
2016	2,82	1,89
2015	2,41	2,01

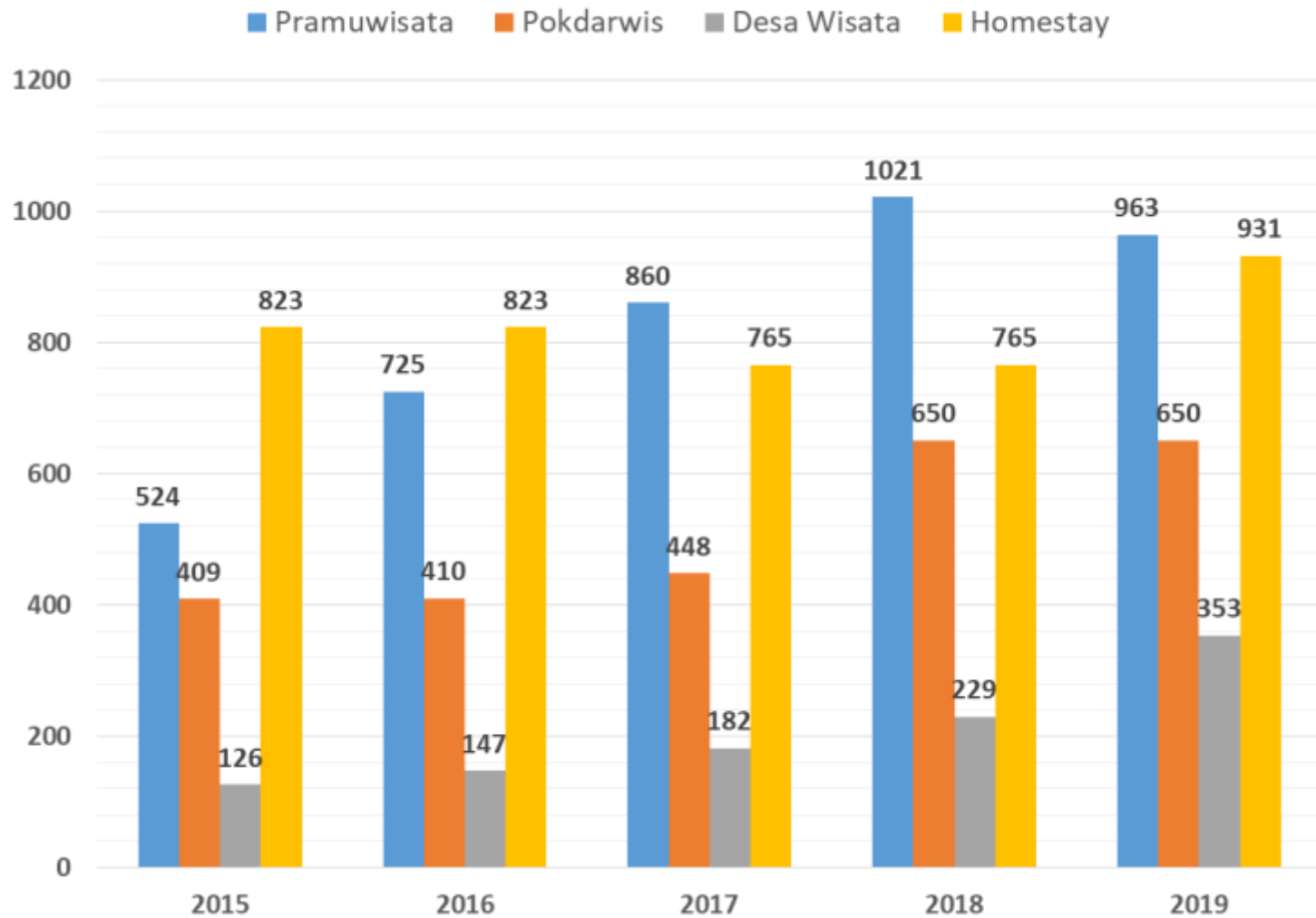
RATA-RATA PENGELUARAN WISATAWAN

TAHUN	TARGET		REALISASI	
	WISMAN (US \$)	WISNUS (Rp.)	WISMAN (US \$)	WISNUS (Rp.)
2019	1.100	1.909.084	1.135	1.945.192
2018	812,36	1.458.957	908,77	1.481.358
2017	794,32	1.400.038	801,3	1.315.774
2016	700,84	1.343.500	803	1.315.027
2015	490,14	671.002	685,27	1.289.243

SUMBANGAN SEKTOR PARIWISATA TERHADAP PDRB MENURUT LAPANGAN USAHA ATAS DASAR HARGA BERLAKU

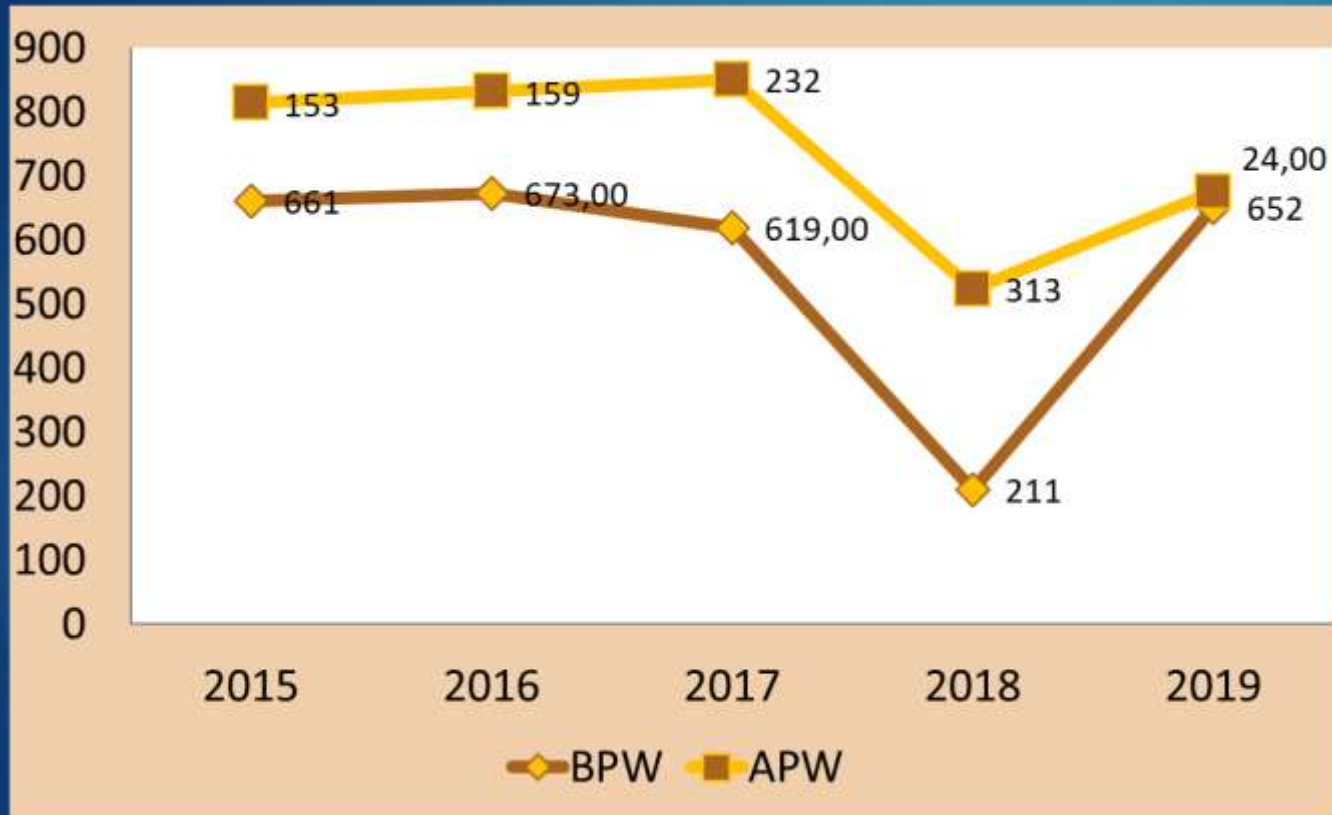
No	LAPANGAN USAHA	2015 Rp(Milyar)	2016 Rp(Milyar)	2017 Rp(Milyar)	2018 Rp(Milyar)	2019 Rp(Milyar)
1	Penyediaan Akomodasi	5,492,00	5,892,42	6,257,29	6,608,07	6,945,51
2	Penyediaan Makan Minum	25,476,36	27,765,89	29,947,38	32,898,49	36,724,29
Jumlah Sektor Pariwisata		30,968,36	33,658,31	36,204,67	39,506,56	43,669,80
Sumbangan Sektor Pariwisata thd PDRB (%)		3,06	3,10	3,09	3,11	3,21

JUMLAH PRAMUWISATA, POKDARWIS, DESA WISATA DAN HOMESTAY



TAHUN	PRAMU WISATA	POKDAR WIS	DESA WISATA	HOME STAY
2019	963	650	353	931
2018	1021	650	229	765
2017	860	448	182	765
2016	725	410	147	823
2015	524	409	126	823

JUMLAH BIRO PERJALANAN WISATA DAN AGEN PERJALANAN WISATA



TAHUN	BPW	PERSENTASE (%)	APW	PERSENTASE (%)
2019	652	209	24	-92,33
2018	211	-65,9	313	34,9
2017	619	-8,02	232	45,91
2016	673	1,82	159	3,92
2015	661	2,01	153	2,00