

Intisari

Perkembangan kepariwisataan Jawa Tengah Tahun 2017 adalah sebagai berikut:

1) Daya Tarik Wisata(DTW)

Jawa Tengah memiliki daya tarik wisata sebanyak 615 dengan rincian 209 Alam, 127 Budaya, 173 Buatan, 32 Minat khusus dan 74 DTW lain-lain (event).

2) Wisatawan

Jumlah wisatawan yang berkunjung di Jawa Tengah dihitung berdasarkan wisatawan yang berkunjung ke dtw. Jumlah wisatawan tahun 2017 sebanyak 40.899.577 orang wisatawan dengan rincian 781.107 orang wisatawan mancanegara dan 40.118.470 orang wisatawan nusantara. Urutan 5 (lima) besar kabupaten/kota yang banyak dikunjungi wisatawan mancanegara adalah Kabupaten Magelang (315.459 orang), Kabupaten Klaten (228.457), Kota Semarang (99.282), Kabupaten Karanganyar (50.594), Surakarta (28.322), sedangkan 5 (lima) besar kabupaten/kota yang banyak dikunjungi wisatawan nusantara adalah Kota Semarang (4.198.584 orang), Kota Surakarta (3.843.353), Kabupaten Magelang (3.565.856).

Kabupaten Semarang (2.699.328), Kabupaten Jepara (2.132.073).

3) Akomodasi

a. Hotel Bintang

- Jumlah hotel bintang sebanyak 291 hotel dengan jumlah kamar sebanyak 23.718 kamar.
- Tingkat Penghunian Kamar Hotel bintang rata-rata sebesar 42,45 %
- Rata-rata lama menginap tamu mancanegara di hotel bintang sebesar 2,68 hari dan tamu Domestik sebesar 1,46 malam.
- Rata-rata Lama Menginap total di hotel bintang sejumlah 1,49 malam.

b. Hotel Non Bintang

- Jumlah hotel melati (non bintang) sebanyak 1.130 hotel dengan jumlah kamar sebanyak 26.236 kamar.

c. Home stay

Jumlah home stay (pondok wisata) di Jawa Tengah sebanyak 765 buah.

4) Usaha Pariwisata

Jumlah biro perjalanan wisata (BPW) sebanyak 613 usaha dan agen perjalanan wisata (APW) sebanyak 232 usaha, sedangkan jumlah Restoran di Jawa Tengah sebanyak 499 usaha, Jumlah rumah makan sebanyak 3.861 usaha.

5) Lain-lain

a. Kapal Pesiar

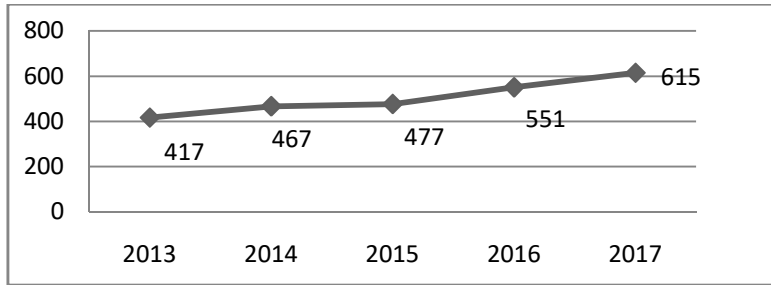
Jumlah kapal pesiar yang berlabuh di Pelabuhan Tanjung Emas Semarang sebanyak 16 kapal dengan jumlah penumpang sebanyak 12.070 orang.

b. Bandar Udara

- Penumpang yang datang melalui Bandara Ahmad Yani sebanyak 2.127.345 penumpang domestik dan 94.190 penumpang internasional sedangkan yang berangkat sebanyak 2.109.410 penumpang domestik dan 94.903 penumpang internasional.
- Penumpang yang datang ke Jawa Tengah melalui Bandara Adi Sumarmo sebanyak 1.330.168 penumpang domestik dan 62.891 penumpang internasional sedangkan yang berangkat sebanyak 1.309.124 orang penumpang domestik dan 62.738 orang penumpang internasional.

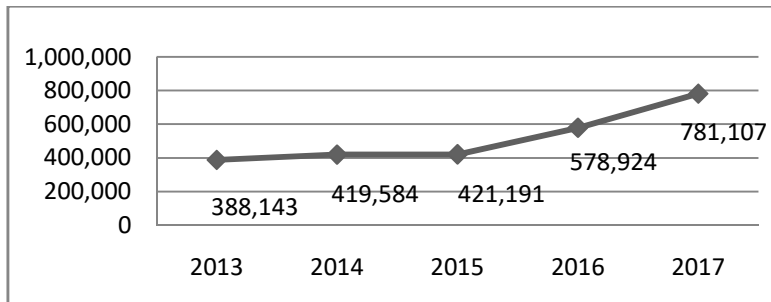
Perkembangan Pariwisata Jawa Tengah dalam Grafik

A. Daya Tarik Wisata, Minat Khusus, Lain-lain (Usaha)

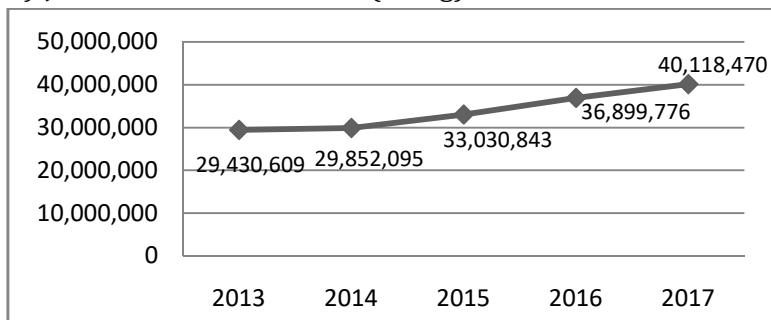


B. Wisatawan

1) Jumlah Wisatawan Mancanegara (orang)

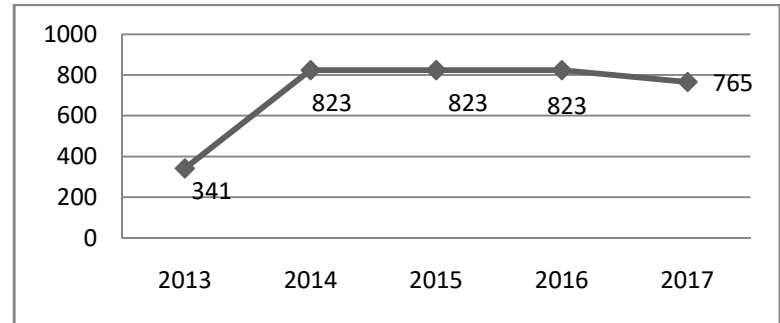


2) Jumlah Wisata Nusantara (orang)

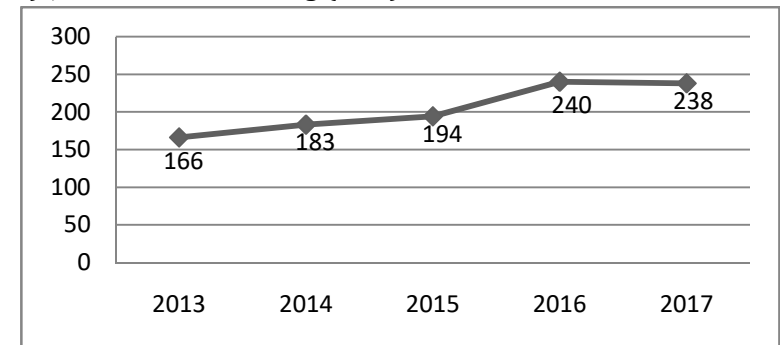


C. Akomodasi

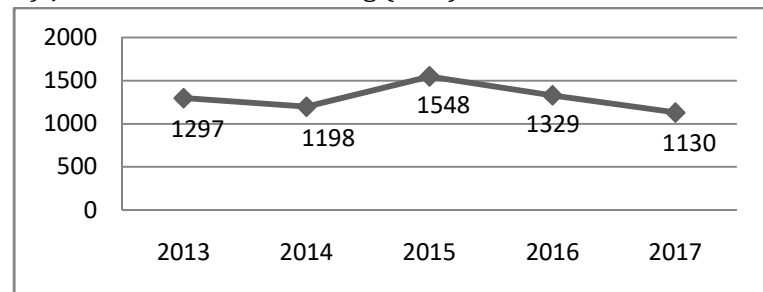
1) Jumlah Homestay (Usaha)



2) Jumlah Hotel Bintang (Unit)

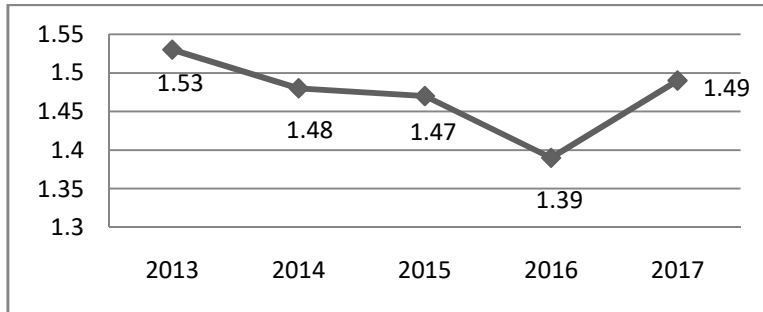


3) Jumlah Hotel Non Bintang (Unit)

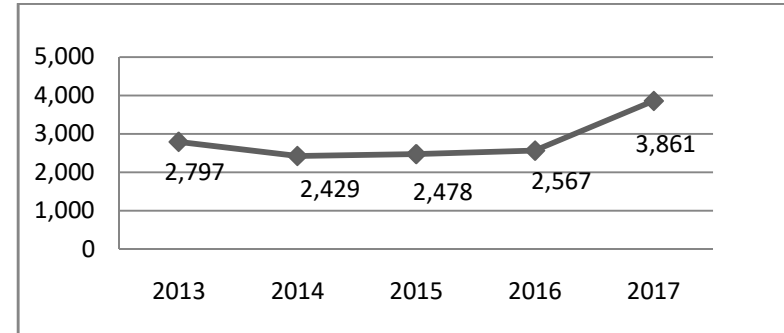


4) Rata-rata Lama Menginap (RLM) Tamu

a. RLM Hotel Bintang (malam)

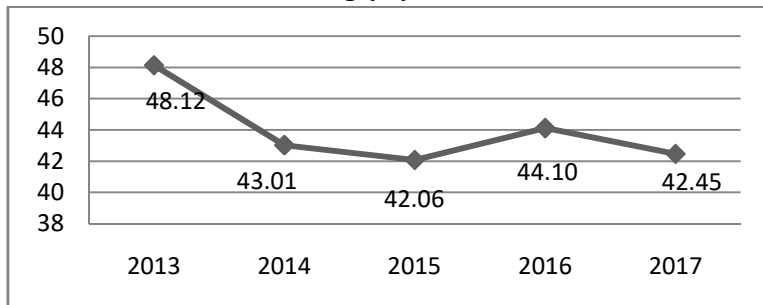


2) Rumah Makan (usaha)

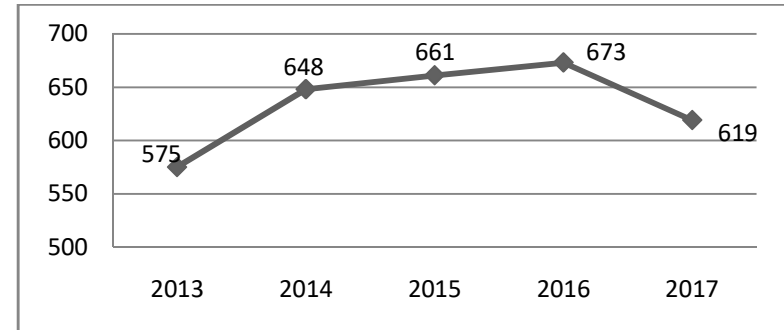


5) Tingkat Penghunian Kamar (TPK) Hotel (%)

a. TPK Hotel Berbintang (%)

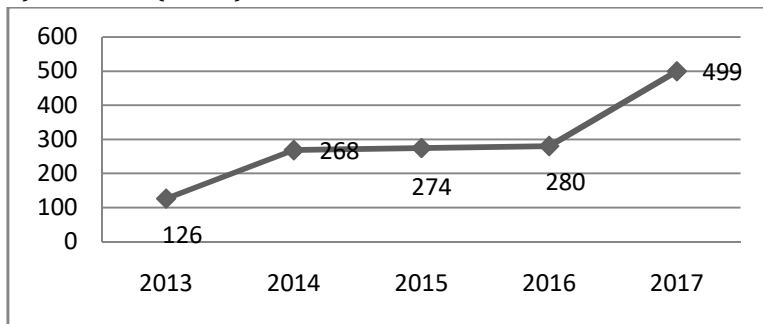


3) Biro Perjalanan Wisata (Usaha)

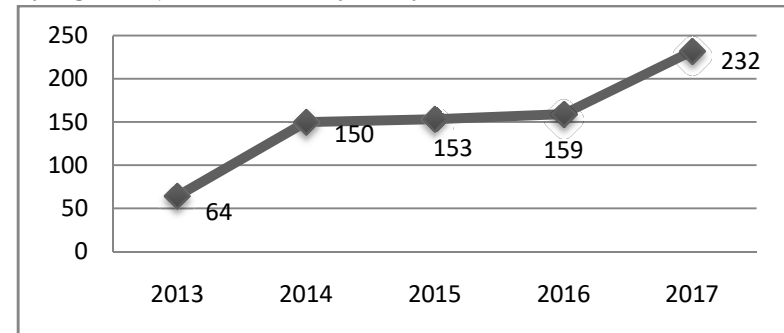


D. Usaha Pariwisata

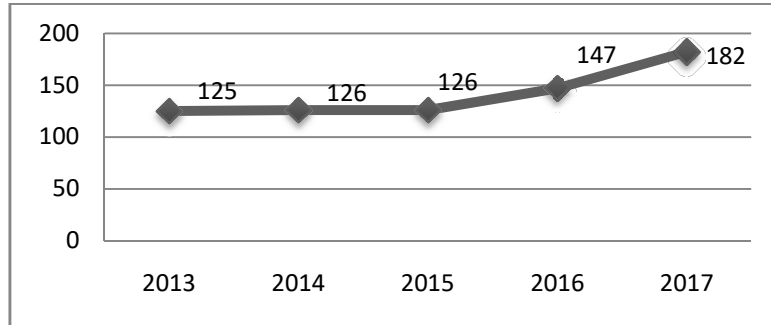
1) Restoran (Usaha)



4) Agen Perjalanan Wisata (Usaha)



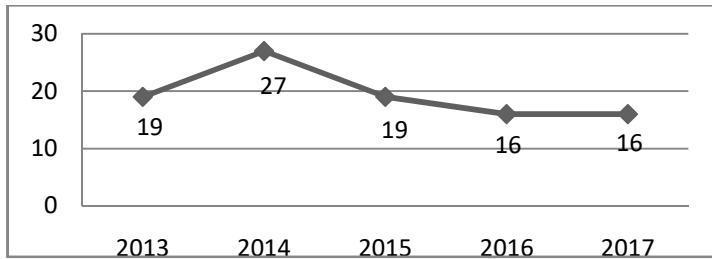
5) Desa Wisata (Desa)



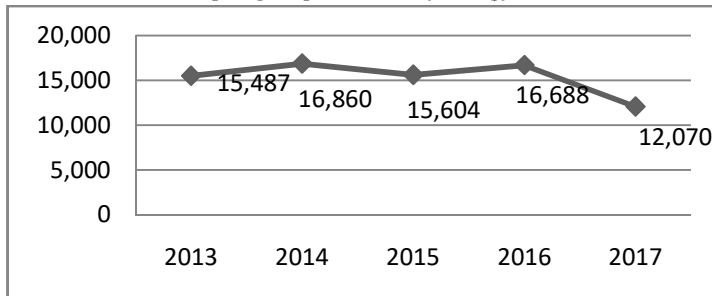
E. Kapal Pesiar dan Penerbangan

1) Kapal Pesiar (Unit)

a. Jumlah Kunjungan Kapal Pesiar di Tanjung Emas-Semarang



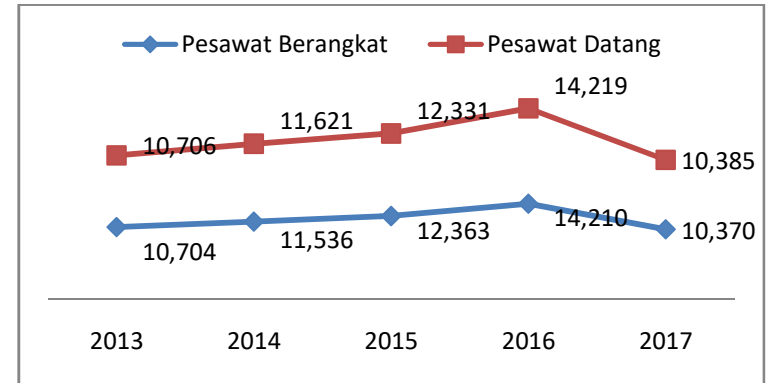
b. Jumlah Penumpang Kapal Pesiar (Orang)



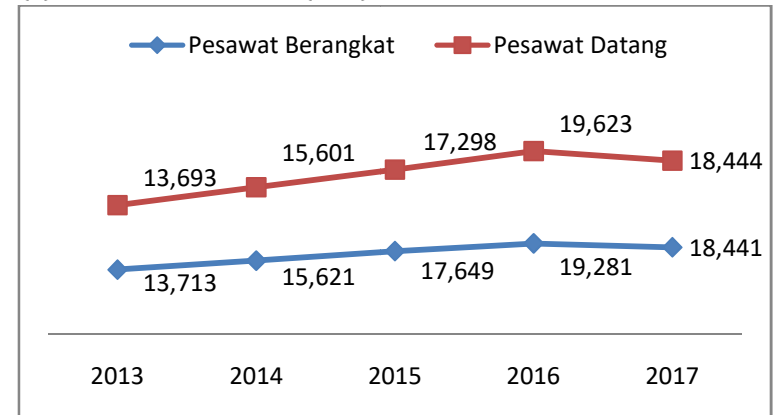
2) Penerbangan

a. Jumlah Pesawat Penerbangan Domestik

(i) Bandara Adi Sumarmo (Unit)

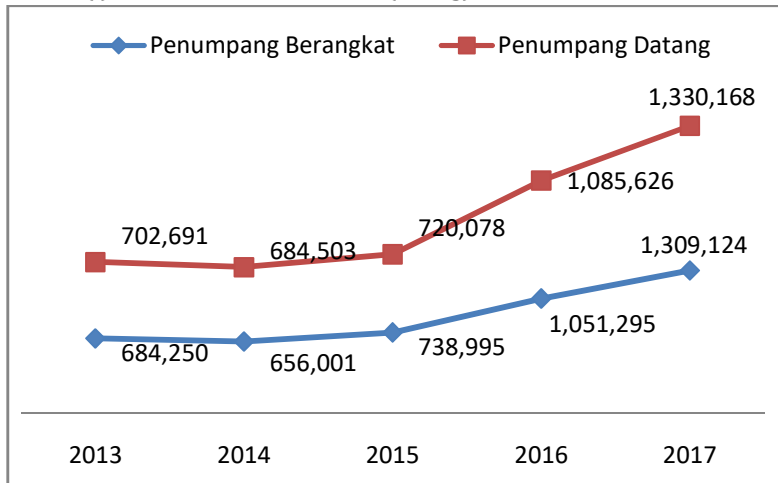


(ii) Bandara Ahmad Yani (Unit)

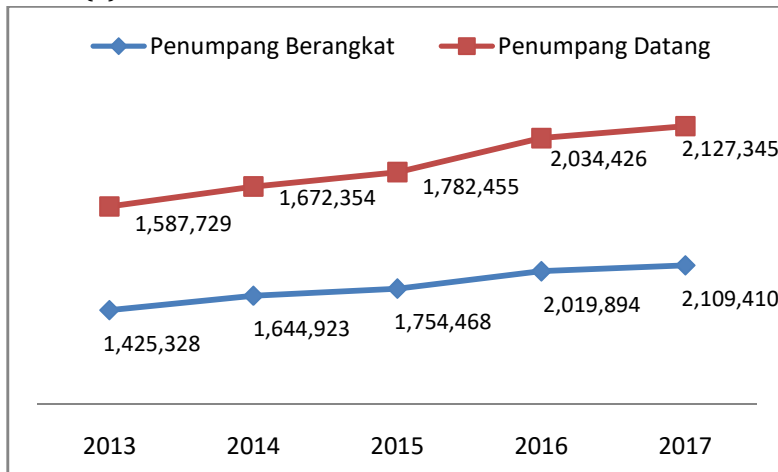


b. Jumlah Penumpang Penerbangan Domestik

(i) Bandara Adi Sumarmo (orang)

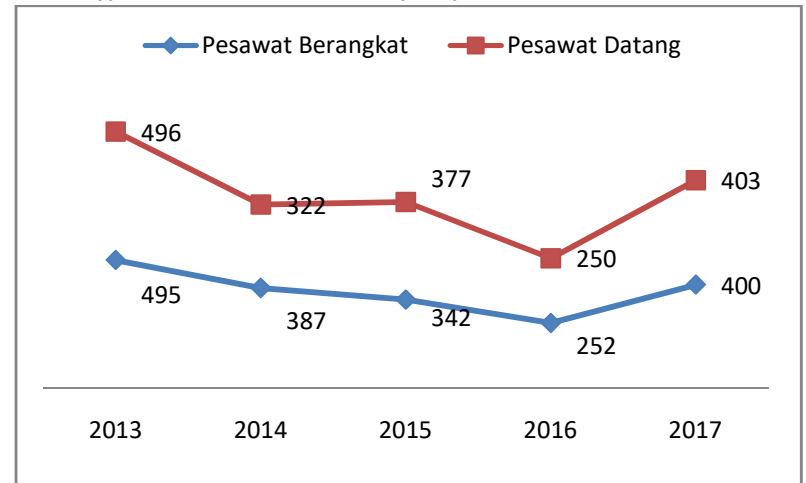


(ii) Bandara Ahmad Yani

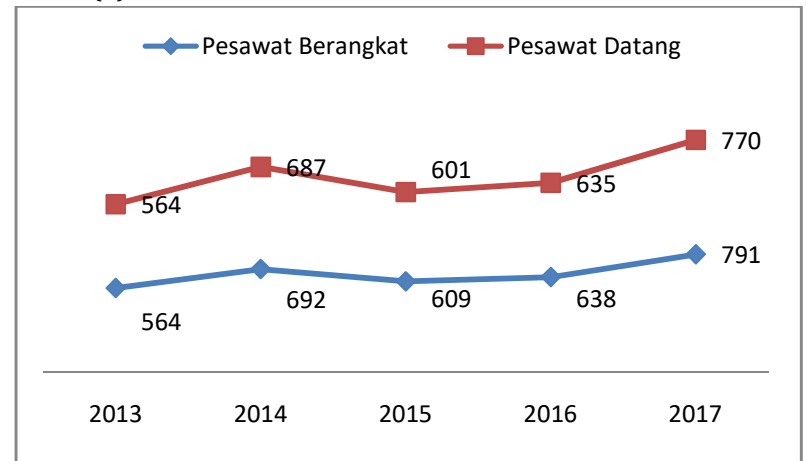


c. Jumlah Pesawat Penerbangan Internasional

(i) Bandara Adi Sumarmo (Unit)

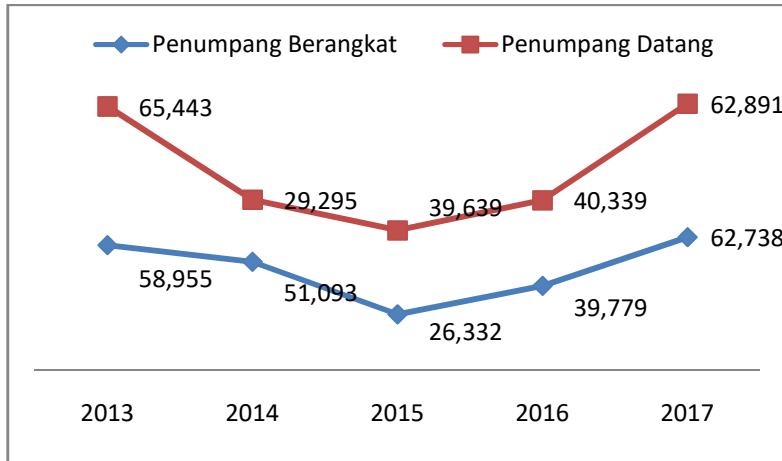


(ii) Bandara Ahmad Yani

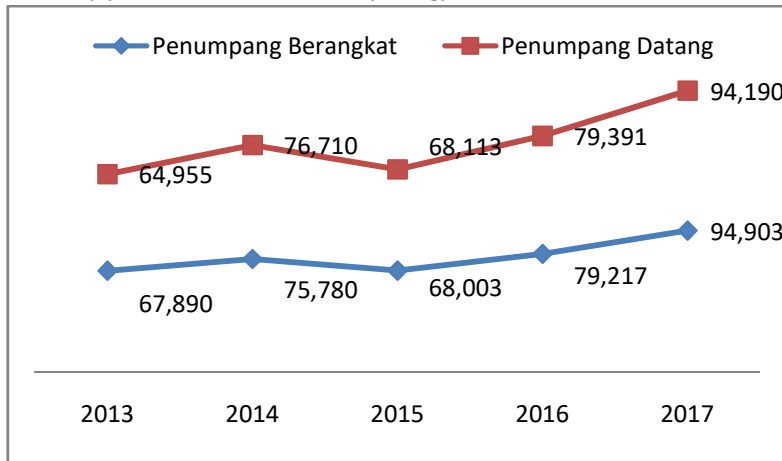


d. Jumlah Penumpang Penerbangan Internasional

(i) Bandara Adi Sumarmo(orang)



(ii) Bandara Ahmad Yani(orang)



Tabel 1
Jumlah Daya Tarik Wisata, Tenaga Kerja, Desa Wisata, Wisatawan dan Pendapatan
Menurut Kabupaten/Kota di Jawa Tengah Tahun 2017

NO	KABUPATEN/KOTA	Daya Tarik Wisata					Jumlah DTW	Desa Wisata	Jumlah DTW & DW	TENAGA		SUB TOTAL		PENDAPATAN (Rp)
		Alam	Budaya	Buatan	Khusus	Lain-Lain				L	P	NUSANTARA	MANCANEGARA	
1.	Banjarnegara	2	2	6	3	2	15	-	15	213	49	1.230.751	4.911	17.469.086.728
2.	Banyumas	10	1	5	-	8	24	-	24	157	37	2.053.127	468	9.474.672.008
3.	Batang	5	-	5	-	-	10	-	8	63	25	545.057	-	6.348.240.795
4.	Blora	3	7	11	-	-	21	-	20	76	75	244.490	-	-
5.	Boyolali	17	10	19	-	1	47	-	47	20	14	477.789	10.040	57
6.	Brebes	8	-	5	-	-	13	-	13	78	21	333.999	-	1.352.260.000
7.	Cilacap	17	3	3	-	-	23	-	23	54	6	671.429	-	2.579.599.205
8.	Demak	2	2	1	-	3	8	-	8	90	47	1.569.917	771	1.661.158.125
9.	Grobogan	5	4	3	-	2	14	-	14	56	21	426.494	-	3.237.577.000
10.	Jepara	16	11	3	-	2	32	4	36	137	61	2.132.073	26.127	1.482.425.000
11.	Karanganyar	11	2	5	-	-	18	-	18	104	39	1.249.463	50.594	1.485.118.516
12.	Kebumen	6	-	2	1	-	9	-	9	88	5	968.389	-	5.239.150.600
13.	Kendal	6	-	9	-	-	15	-	15	40	29	135.825	-	1.343.285.907
14.	Klaten	5	5	1	-	4	15	-	15	1.651	1.540	1.592.795	228.457	-
15.	Kudus	5	18	6	-	-	29	10	39	225	82	660.253	-	-
16.	Magelang Kab.	10	7	4	-	2	23	-	23	528	118	3.565.856	315.459	3.437.420.665
17.	Magelang Kota	1	6	1	1	1	10	-	10	102	31	1.528.110	5.027	-
18.	Pati	7	4	3	-	9	23	1	24	68	52	1.357.237	17	375.535.970
19.	Pekalongan Kab.	12	-	4	7	4	27	1	28	339	72	323.800	31	1.812.644.000
20.	Pekalongan Kota	3	-	3	-	-	6	-	6	71	15	255.191	376	1.500.669.350
21.	Pemalang	4	1	4	-	1	10	6	16	178	76	454.494	-	2.961.228.600
22.	Purbalingga	2	3	7	1	-	13	-	13	209	37	1.704.097	128	33.044.512.009
23.	Purworejo	9	1	3	2	13	28	6	34	582	67	1.229.150	15	-
24.	Rembang	13	5	1	-	1	20	-	20	214	92	987.193	23	2.034.490.603
25.	Salatiga	1	1	4	-	-	6	-	6	120	35	131.439	-	14.010

NO	KABUPATEN/KOTA	Daya Tarik Wisata					Jumlah DTW	Desa Wisata	Jumlah DTW & DW	TENAGA		SUB TOTAL		PENDAPATAN (Rp)
		Alam	Budaya	Buatan	Khusus	Lain-Lain				L	P	NUSANTARA	MANCANEGARA	
26.	Semarang Kab.	6	6	20	9	-	41	-	41	2.877	2.819	2.699.328	9.130	49.100.255.038
27.	Semarang Kota	5	11	10	-	14	40	1	41	441	196	4.198.584	99.282	29.076.280.548
28.	Sragen	3	8	11	8	5	35	-	34	478	211	420.654	483	1.376.207.508
29.	Sukoharjo	1	1	-	-	-	2	-	2	7	2	50.187	-	92.278.104
30.	Surakarta	-	6	3	-	-	9	-	9	310	140	3.843.353	28.322	16.284.627.800
31.	Tegal Kab.	2	-	2	-	-	4	-	4	84	18	728.912	1.360	3.802.474.200
32.	Tegal Kota	1	-	1	-	2	4	-	4	167	618	291.292	-	863.400.000
33.	Temanggung	2	2	2	-	-	6	-	6	55	15	455.328	85	6.744.869.450
34.	Wonogiri	5	-	2	-	-	7	1	8	93	5	527.518	1	4.892.789.950
35.	Wonosobo	4	-	4	-	-	8	-	8	42	6	1.074.896	-	3.498.573.060
	Tahun 2017	209	127	173	32	74	615	30	641	10.017	6.676	40.118.470	781.107	212.570.844.806
	<i>Tahun 2016</i>	<i>182</i>	<i>110</i>	<i>146</i>	<i>31</i>	<i>82</i>	<i>551</i>	<i>28</i>	<i>579</i>	<i>7.108</i>	<i>3.815</i>	<i>36.899.775</i>	<i>578.924</i>	<i>262.984.817.326</i>
	<i>Tahun 2015</i>	<i>160</i>	<i>82</i>	<i>131</i>	<i>27</i>	<i>77</i>	<i>477</i>	<i>32</i>	<i>509</i>	<i>5.118</i>	<i>2.228</i>	<i>33.030.843</i>	<i>421.191</i>	<i>238.373.330.846</i>
	<i>Tahun 2014</i>	<i>148</i>	<i>85</i>	<i>117</i>	<i>19</i>	<i>98</i>	<i>467</i>	<i>n/a</i>	<i>467</i>	<i>3.548</i>	<i>925</i>	<i>29.852.095</i>	<i>419.584</i>	<i>232.510.898.616</i>
	<i>Tahun 2013</i>	<i>132</i>	<i>88</i>	<i>105</i>	<i>21</i>	<i>71</i>	<i>417</i>	<i>n/a</i>	<i>417</i>	<i>3.203</i>	<i>875</i>	<i>29.430.609</i>	<i>388.143</i>	<i>214.513.465.633</i>

Sumber: sisdaporapar.jatengprov.go.id (diolah)

Tabel 2
Jumlah Wisatawan Nusantara yang Berkunjung ke Daya Tarik Wisata
Per Bulan Menurut Kabupaten/Kota di Jawa Tengah Tahun 2017

No	Kab/Kota	Januari	Februari	Maret	April	Mei	Juni	Juli	Agustus	September	Oktober	November	Desember	Jumlah
1	Banjarnegara	279.645	131.327	72.168	8.586	80.723	208.582	108.144	36.797	91.989	78.027	44.068	90.695	1.230.751
2	Banyumas	221.503	166.994	138.140	201.135	172.881	171.074	220.279	167.664	140.681	111.051	103.538	238.187	2.053.127
3	Batang	59.095	25.679	36.981	80.243	54.994	17.685	137.875	37.876	32.500	44.686	15.673	1.770	545.057
4	Blora	18.582	19.357	19.335	19.372	17.359	27.674	22.279	18.336	19.105	13.330	21.882	27.879	244.490
5	Boyolali	46.842	35.511	40.178	32.616	51.124	42.769	51.505	41.874	46.447	32.495	24.427	32.001	477.789
6	Brebes	39.226	23.179	21.547	23.629	22.261	65.888	47.167	17.676	26.741	25.232	21.453	-	333.999
7	Cilacap	68.975	24.605	26.328	31.228	35.485	6.099	257.500	60.625	16.894	31.160	61.370	51.160	671.429
8	Demak	144.987	81.132	123.304	206.990	254.836	17.305	124.268	65.817	99.451	218.937	3.576	229.314	1.569.917
9	Grobogan	49.495	29.773	73.577	33.078	23.074	39.519	50.134	22.324	27.361	26.095	21.142	30.922	426.494
10	Jepara	114.396	71.797	93.419	235.803	175.240	66.735	507.446	291.735	110.067	111.522	113.798	240.115	2.132.073
11	Karanganyar	137.094	54.463	49.044	89.700	111.199	170.501	147.752	96.149	102.861	96.508	63.753	130.439	1.249.463
12	Kebumen	127.557	49.495	55.075	54.744	80.220	124.971	313.308	36.142	47.058	42.467	37.352	-	968.389
13	Kendal	10.421	3.749	4.727	-	10.184	36.763	38.453	9.835	5.147	10.651	5.895	-	135.825
14	Klaten	254.838	127.619	145.326	225.616	199.917	97.320	90.025	17.874	41.579	169.138	33.461	190.082	1.592.795
15	Kudus	66.681	65.923	68.694	68.522	68.220	25.184	101.263	71.700	67.385	56.681	-	-	660.253
16	Magelang Kab.	473.655	238.973	308.315	375.681	54.517	67.578	425.807	183.444	218.846	233.923	244.776	740.341	3.565.856
17	Magelang Kota	90.565	91.260	97.799	96.732	153.239	61.156	102.511	54.697	83.570	41.545	27.336	627.700	1.528.110
18	Pati	83.530	79.453	81.843	84.918	96.986	128.689	99.240	81.448	196.890	156.293	84.849	183.098	1.357.237
19	Pekalongan Kab.	39.451	16.223	22.301	17.679	24.558	16.443	75.279	24.779	22.478	20.108	17.207	27.294	323.800
20	Pekalongan Kota	21.432	17.388	25.617	24.734	25.926	26.677	47.847	11.425	19.814	17.316	5.789	11.226	255.191
21	Pemalang	65.170	25.386	39.648	37.754	77.070	72.007	87.061	50.357	-	41	-	-	454.494
22	Purbalingga	152.615	112.707	135.813	134.670	153.576	156.844	177.976	75.905	115.930	103.077	128.582	256.402	1.704.097
23	Purworejo	92.681	91.434	47.905	72.376	113.392	197.566	169.341	85.921	57.864	89.039	89.039	122.592	1.229.150
24	Rembang	102.033	59.692	67.719	94.812	102.360	142.938	87.037	94.092	58.770	88.088	89.652	-	987.193
25	Salatiga	15.390	17.532	15.966	15.691	20.685	3.742	7.938	7.662	6.972	7.988	4.988	6.885	131.439
26	Semarang Kab.	178.306	82.706	163.517	202.371	227.889	260.866	254.810	197.460	198.406	207.554	207.435	518.008	2.699.328

No	Kab/Kota	Januari	Februari	Maret	April	Mei	Juni	Juli	Agustus	September	Oktober	November	Desember	Jumlah
27	Semarang Kota	391.523	233.576	296.048	305.091	449.654	301.259	338.989	247.890	721.484	298.996	212.581	401.493	4.198.584
28	Sragen	66.961	36.224	30	58.826	44.250	-	51.400	37.801	42.740	44.355	27.231	10.836	420.654
29	Sukoharjo	1.462	3.950	3.297	4.527	5.753	1.690	8.810	3.744	4.975	7.084	3.418	1.477	50.187
30	Surakarta	228.510	168.688	3.321	239.510	477.042	257.153	786.337	546.474	537.217	332.936	261.854	4.311	3.843.353
31	Tegal Kab.	126.491	54.709	58.972	71.517	66.867	143.623	159.443	46.723	-	66	100	401	728.912
32	Tegal Kota	59.325	-	-	-	-	61.094	56.029	33.430	40.306	41.108	-	-	291.292
33	Temanggung	33.101	31.432	41.221	37.760	61.063	35.021	61.492	17.625	25.152	35.187	21.544	54.730	455.328
34	Wonogiri	77.701	25.803	31.629	35.413	47.499	5.455	164.040	18.843	24.012	33.279	19.472	44.372	527.518
35	Wonosobo	177.887	43.570	19.208	73.831	101.656	90.278	152.892	89.411	72.741	64.352	47.132	141.938	1.074.896
Tahun 2017		4.117.126	2.341.309	2.428.012	3.295.155	3.661.699	3.148.148	5.531.677	2.901.555	3.323.433	2.890.315	2.064.373	4.415.668	40.118.470
Tahun 2016		3,167,115	2,169,128	2,368,750	2,559,877	3,596,513	1,440,588	5,705,113	2,632,505	2,061,431	3,266,938	2,598,811	5,333,007	36,899,776
Tahun 2015		2,511,083	2,121,563	1,860,748	2,126,123	3,106,792	2,271,975	4,453,244	2,203,676	2,034,565	2,707,407	2,215,694	3,711,333	31,432,080
Tahun 2014		2,220,932	1,256,939	1,803,549	2,168,187	2,878,453	3,076,039	2,128,367	4,010,876	1,982,698	2,309,246	2,717,802	3,299,007	29,852,095
Tahun 2013		2,089,536	1,305,302	1,694,578	1,722,882	2,843,750	3,030,319	1,727,977	4,370,196	3,783,580	1,901,063	2,124,241	2,837,185	29,430,609

Sumber: *sisdaporapar.jatengprov.go.id* (diolah)

Tabel 3
Jumlah Wisatawan Mancanegara yang Berkunjung Ke Daya Tarik Wisata
Per Bulan Menurut Kabupaten/Kota di Jawa Tengah Tahun 2017

No	Kab/Kota	Januari	Februari	Maret	April	Mei	Juni	Juli	Agustus	September	Oktober	November	Desember	Jumlah
1	Banjarnegara	606	720	210	44	478	300	841	385	523	527	221	56	4.911
2	Banyumas	37	54	34	40	37	7	35	34	126	-	50	14	468
3	Batang	-	-	-	-	-	-	-	-	-	-	-	-	-
4	Blora	-	-	-	-	-	-	-	-	-	-	-	-	-
5	Boyolali	74	52	50	91	9.021	10	283	240	172	-	47	-	10.040
6	Brebes	-	-	-	-	-	-	-	-	-	-	-	-	-
7	Cilacap	-	-	-	-	-	-	-	-	-	-	-	-	-
8	Demak	30	17	259	76	18	-	77	39	102	102	-	51	771
9	Grobogan	-	-	-	-	-	-	-	-	-	-	-	-	-
10	Jepara	1.247	1.484	1.799	2.227	1.600	904	3.320	2.602	1.596	2.621	2.817	3.910	26.127
11	Karanganyar	431	473	249	350	309	509	42.028	2.278	2.417	827	362	361	50.594
12	Kebumen	-	-	-	-	-	-	-	-	-	-	-	-	-
13	Kendal	-	-	-	-	-	-	-	-	-	-	-	-	-
14	Klaten	8.742	8.170	9.102	11.674	12.722	142.945	-	-	-	16.596	-	18.506	228.457
15	Kudus	-	-	-	-	-	-	-	-	-	-	-	-	-
16	Magelang Kab.	20.458	17.925	20.913	23.296	8.709	7.060	44.354	65.946	36.238	28.270	18.960	23.330	315.459
17	Magelang Kota	269	541	309	432	569	430	420	445	463	404	300	445	5.027
18	Pati	-	-	-	-	5	-	-	7	-	-	5	-	17
19	Pekalongan Kab.	-	-	-	-	-	-	5	5	15	-	6	-	31
20	Pekalongan Kota	24	17	28	30	28	14	65	55	51	3	46	15	376
21	Pemalang	-	-	-	-	-	-	-	-	-	-	-	-	-
22	Purbalingga	6	2	5	-	5	8	38	48	16	-	-	-	128
23	Purworejo	-	-	-	-	1	-	7	-	-	-	-	7	15
24	Rembang	2	3	1	-	-	4	-	13	-	-	-	-	23
25	Salatiga	-	-	-	-	-	-	-	-	-	-	-	-	-
26	Semarang Kab.	889	653	1.912	711	520	416	350	745	815	730	392	997	9.130

No	Kab/Kota	Januari	Februari	Maret	April	Mei	Juni	Juli	Agustus	September	Oktober	November	Desember	Jumlah
27	Semarang Kota	14.209	13.294	18.420	5.563	6.376	4.101	5.617	2.654	9.710	7.654	6.913	4.771	99.282
28	Sragen	85	90	-	60	-	-	97	151	-	-	-	-	483
29	Sukoharjo	-	-	-	-	-	-	-	-	-	-	-	-	-
30	Surakarta	651	1.296	158	1.435	2.301	481	1.439	3.545	2.951	1.356	12.514	195	28.322
31	Tegal Kab.	-	-	9	-	-	239	186	50	-	70	270	536	1.360
32	Tegal Kota	-	-	-	-	-	-	-	-	-	-	-	-	-
33	Temanggung	6	2	8	14	5	1	16	4	10	7	3	9	85
34	Wonogiri	-	-	-	-	-	1	-	-	-	-	-	-	1
35	Wonosobo	-	-	-	-	-	-	-	-	-	-	-	-	-
	Tahun 2017	47.766	44.793	53.466	46.043	42.704	157.430	99.178	79.246	55.205	59.167	42.906	53.203	781.107
	Tahun 2016	41,398	44,987	50,043	47,379	60,084	32,851	72,16	70,202	50,168	38,832	35,527	34,753	578,924
	Tahun 2015	26,428	24,698	24,998	24,096	29,597	26,603	43,333	55,048	38,44	25,986	27,228	28,711	375,166
	Tahun 2014	26,249	18,977	26,073	31,335	34,703	33,097	42,615	61,718	44,998	36,894	30,677	32,248	419,584
	Tahun 2013	24,74	21,951	25,102	25,429	30,36	30,302	40,429	52,826	39,396	35,229	29,296	33,083	388,143

Sumber: sisdaporapar.jatengprov.go.id (diolah)

Tabel 4
Pertumbuhan Wisatawan
Menurut Kabupaten/Kota Di Jawa Tengah Tahun 2013-2017

NO	KABUPATEN /KOTA	2013		2014		2015		2016		2017		% 2013-2014		% 2014 - 2015		% 2015 - 2016		% 2016 - 2017	
		NUS	MAN	NUS	MAN	NUS	MAN	NUS	MAN	NUS	MAN	NUS	MAN	NUS	MAN	NUS	MAN	WISNUS	WISMAN
1	Banjarnegara	706.784	7.343	815.392	7.489	1.010.775	15.182	1.092.582	5.727	1.230.751	4.911	15,37	1,99	23,96	102,72	8,09	-62,28	11,23	-16,62
2	Banyumas	982.565	1.725	1.423.361	1.625	2.003.435	2.048	1.694.676	439	2.053.127	468	44,86	-5,8	40,75	26,03	-15,41	-78,56	17,46	6,20
3	Batang	356.971	-	317.040	-	452.203	-	1.008.632	-	545.057	-	-11,19	0	42,63	0	123,05	0	-85,05	0
4	Blora	28.702	-	81.914	-	107.724	-	229.823	946	244.490	-	185,39	0	31,51	0	113,34	0	6,00	0
5	Boyolali	403.297	3	383.286	-	320.450	597	592.046	-	477.789	10.040	-4,96	0	-16,39	0	84,75	0	-23,91	0
6	Brebes	259.554	-	292.928	-	413.102	-	477.395	-	333.999	-	12,86	0	41,03	0	15,56	0	-42,93	0
7	Cilacap	408.249	360	516.636	-	30.839	-	524.951	-	671.429	-	26,55	0	-94,03	0	1602,3	0	21,82	0
8	Demak	1.541.888	837	1.431.542	640	1.454.556	439	1.526.709	571	1.569.917	771	-7,16	-23,54	1,61	-31,41	4,96	30,07	2,75	25,94
9	Grobogan	406.820	-	223.413	-	155.151	-	448.079	-	426.494	-	-45,08	0	-30,55	0	188,8	0	-5,06	0
10	Jepara	1.394.985	14.483	1.485.746	20.850	1.649.663	21.563	1.753.238	21.357	2.132.073	26.127	6,51	43,96	11,03	3,42	6,28	-0,96	17,77	18,26
11	Kab. Magelang	3.751.388	303.166	3.687.792	320.888	3.979.009	294.543	4.300.990	308.285	1.249.463	50.594	-1,7	5,85	7,9	-8,21	8,09	4,67	-244,23	-509,33
12	Kab. Pekalongan	280.603	-	259.659	-	379.011	8	371.478	22	968.389	-	-7,46	0	45,96	0	-1,99	0	61,64	0
13	Kab. Semarang	1.363.769	3.683	1.523.824	2.725	2.116.420	3.518	2.228.500	29.433	135.825	-	11,74	-26,01	38,89	29,1	5,3	736,64	-1540,71	0
14	Kab. Tegal	625.725	188	666.767	109	805.650	101	684.238	1.064	1.592.795	228.457	6,56	-42,02	20,83	-7,34	-15,07	953,47	57,04	99,53
15	Karanganyar	1.090.638	8.582	1.066.629	11.090	869.901	10.075	1.352.639	5.864	660.253	-	-2,2	29,22	-18,44	-9,15	55,49	-41,8	-104,87	0
16	Kebumen	1.105.116	-	942.419	-	1.131.646	6.917	1.043.868	-	3.565.856	315.459	-14,72	0	20,08	0	-7,76	0	70,73	0
17	Kendal	189.795	-	186.470	-	224.256	-	164.106	-	1.528.110	5.027	-1,75	0	20,26	0	-26,82	0	89,26	0
18	Klaten	225.554	-	320.762	-	328.302	8.042	1.315.641	68.651	1.357.237	17	42,21	0	2,35	0	300,74	0	3,06	-403729,41
19	Kota Magelang	678.023	3.296	690.230	3.459	981.949	3.750	949.710	4.152	323.800	31	1,8	4,95	42,26	8,41	-3,28	10,72	-193,30	-13293,55
20	Kota Pekalongan	347.502	238	234.127	232	406.530	836	546.461	259	255.191	376	-32,63	-2,52	73,64	260,34	34,42	-69,02	-114,14	31,12
21	Kota Semarang	1.995.253	7.033	2.692.104	12.878	2.853.564	16.518	3.023.441	101.756	454.494	-	34,93	83,11	6	28,27	5,95	516,03	-565,23	0
22	Kota Tegal	456.325	-	502.789	-	531.162	-	559.669	-	1.704.097	128	10,18	0	5,64	0	5,37	0	67,16	0

NO	KABUPATEN /KOTA	2013		2014		2015		2016		2017		% 2013-2014		% 2014 - 2015		% 2015 - 2016		% 2016 - 2017	
		NUS	MAN	NUS	MAN	NUS	MAN	NUS	MAN	NUS	MAN	NUS	MAN	NUS	MAN	NUS	MAN	WISNUS	WISMAN
23	Kudus	918.139	10	1.687.753	6	656.347	1.003	850.414	41	1.229.150	15	83,82	-40	-61,11	16.616,67	29,57	-95,91	30,81	-173,33
24	Pati	1.144.001	3	958.625	15	1.088.341	15	1.247.109	7	987.193	23	-16,2	400	13,53	0	14,59	-53,33	-26,33	69,57
25	Pemalang	296.293	-	286.098	-	271.000	-	423.148	-	131.439	-	-3,44	0	-5,28	0	56,14	0	-221,93	0
26	Purbalingga	1.457.847	821	1.319.739	310	1.640.080	261	1.377.126	52	2.699.328	9.130	-9,47	-62,24	24,27	-15,81	-16,03	-80,08	48,98	99,43
27	Purworejo	219.655	10	514.024	-	447.780	-	958.031	38	4.198.584	99.282	134,01	0	-12,89	0	113,95	0	77,18	99,96
28	Rembang	2.397.234	-	392.389	2	1.395.242	112	1.222.448	7.137	420.654	483	-83,63	0	255,58	5.500,00	-12,38	6.272,32	-190,61	-1377,64
29	Salatiga	251.336	250	85.035	191	86.839	288	74.304	39	50.187	-	-66,17	-23,6	2,12	50,79	-14,43	-86,46	-48,05	0
30	Sragen	581.246	2.293	338.710	1.122	331.041	3.225	451.324	631	3.843.353	28.322	-41,73	-51,07	-2,26	187,43	36,33	-80,43	88,26	97,77
31	Sukoharjo	64.708	-	58.632	-	50.686	-	53.067	-	728.912	1.360	-9,39	0	-13,55	0	4,7	0	92,72	0
32	Surakarta	2.339.061	23.466	3.236.516	28.621	2.981.978	25.351	2.489.421	19.664	291.292	-	38,37	21,97	-7,86	-11,43	-16,52	-22,43	-754,61	0
33	Temanggung	290.888	18	306.623	38	331.097	20	416.638	393	455.328	85	5,41	111,11	7,98	-47,37	25,84	1.865,00	8,50	-362,35
34	Wonogiri	397.602	-	338.456	-	373.079	1.723	420.084	120	527.518	1	-14,88	0	10,23	0	12,6	0	20,37	0
35	Wonosobo	473.093	10.335	584.665	7.294	1.172.035	5.056	1.027.789	2.276	1.074.896	-	23,58	-29,42	100,46	-30,68	-12,31	-54,98	4,38	0
TOTAL		29.430.609	388.143	29.852.095	419.584	33.030.843	421.191	36.899.775	578.924	40.118.470	781.107	1,43	8,1	10,65	0,38	11,71	37,45	8,02	25,88

Tabel 5
Daya Tarik Wisata
Menurut Kabupaten Kota di Jawa Tengah Tahun 2017

NO	KABUPATEN/KOTA	JENIS WISATA	NAMA_WISATA	TENAGA			SUB TOTAL		PENDAPATAN (Rp)
				L	P	NUSANTARA	MANCANEGARA		
1.	Banjarnegara			213	49	1.230.751	4.911	17.469.086.728	
		Wisata Buatan	Anglir Mendung Paweden	9	0	32.389	-	326.235.000	
		Minat Khusus	Arung Jeram Serayu	9	2	2.451	-	387.240.000	
		Wisata Budaya	Candi Dieng	0	0	-	-	-	
		Wisata Buatan	D,Qiano Dieng	33	0	47.011	-	1.238.304.000	
		Lain Lain	MICE Surya Yudha	8	3	143.552	-	643.520.650	
		Wisata Budaya	Museum Kaliasa	0	0	-	-	-	
		Wisata Buatan	OW Mrica Indah	6	0	22.367	-	34.065.000	
		Minat Khusus	Pikas Bannyu Wong	20	15	15.625	-	1.542.881.965	
		Minat Khusus	Serayu Adventure Indonesia	11	8	8.845	-	719.868.000	
		Wisata Buatan	Serayu Park	32	10	33.546	-	422.844.600	
		Wisata Buatan	Surya Yudha Park	16	4	222.133	-	1.161.815.000	
		Lain Lain	Surya Yudha Sport Center	6	2	62.450	-	1.136.663.013	
		Wisata Alam	Taman Wisata Curug Pitu	1	0	4.480	-	19.061.500	
		Wisata Alam	UPTD Dieng Plateau	31	2	349.086	4.911	7.018.010.000	
		Wisata Buatan	UPTD TRMS Seruling Mas	31	3	286.816	-	2.818.578.000	
2.	Banyumas			157	37	2.053.127	468	9.474.672.008	
		Lain Lain	Banyumas Extravaganza	0	0	60.000	-	-	
		Wisata Alam	Bumi Perkemahan	5	5	-	-	-	
		Lain Lain	Car Free Day Alun-alun Purwokerto	0	0	2.350	-	-	
		Lain Lain	Car Free Day GOR Satria Purwokerto	0	0	3.650	-	-	
		Wisata Alam	Curug Ceheng	4	0	13.981	-	33.991.000	
		Wisata Alam	Curug Cipendok	5	1	39.670	-	-	
		Wisata Alam	Curug Gede	5	2	32.414	-	96.886.350	
		Wisata Buatan	Dream Land Water Park	20	10	578.097	-	-	
		Lain Lain	Festival Kenthongan	0	0	-	-	-	
		Lain Lain	Gelar Budaya (Kirab Hari Jadi Kab.Banyumas)	0	0	60.000	-	-	
		Lain Lain	Inbox SCTV	0	0	-	-	-	

NO	KABUPATEN/KOTA	JENIS WISATA	NAMA_WISATA	TENAGA		SUB TOTAL		PENDAPATAN (Rp)
				L	P	NUSANTARA	MANCANEGARA	
		Wisata Alam	Lokawisata Baturraden	59	5	469.122	468	7.003.135.058
		Wisata Budaya	Masjid Saka Tunggal Cikakak	3	0	9.154	-	33.975.000
		Wisata Buatan	Museum Wayang Sendangmas	3	0	6.104	-	6.104.000
		Lain Lain	Pameran Alutsista	0	0	-	-	-
		Wisata Alam	Pancuran Tiga	5	1	73.045	-	377.961.200
		Wisata Alam	Pancuran Tujuh	5	5	25.317	-	140.080.000
		Lain Lain	Pawai Pembukaan Latsitarda	0	0	-	-	-
		Wisata Alam	Pemandian Air Mineral Kalibacin	2	1	11.965	-	25.662.000
		Wisata Buatan	Taman Bale Kemambang	9	3	298.390	-	569.280.000
		Wisata Buatan	Taman Rekreasi Andhang Pangrenan	14	1	234.275	-	547.641.500
		Wisata Alam	Telaga Sunyi	5	1	24.541	-	98.471.300
		Wisata Buatan	THR Pangsar Soedirman	8	1	32.673	-	171.260.000
		Wisata Alam	Wana Wisata Baturraden	5	1	78.379	-	370.224.600
3.	Batang			63	25	545.057	-	6.348.240.795
		Wisata Buatan	Argo Wisata Pagilaran	22	3	45.220	-	86.756.000
		Wisata Buatan	Kolam Renang Bandar	4	2	60.483	-	253.322.500
		Wisata Alam	Pantai Celong	4	5	15.300	-	16.830.000
		Wisata Alam	Pantai Jodo	2	6	19.600	-	20.900.000
		Wisata Alam	Pantai Sigandu	17	3	236.700	-	1.140.080.750
		Wisata Alam	Pantai Ujung Negoro	5	2	100.865	-	451.100.000
		Wisata Alam	Pemandian Air Hangat Sangu Banyu	5	3	10.900	-	11.990.000
		Wisata Buatan	THR Kramat	4	1	55.989	-	4.367.261.545
4.	Blora			76	75	244.490	-	-
		Wisata Alam	Goa Sentono	4	0	4.618	-	-
		Wisata Alam	Goa Terawang	0	0	3.906	-	-
		Wisata Buatan	Gunung Cengklik	0	0	17.960	-	-
		Wisata Buatan	Gunung Puteh Goa Telo	0	0	15.688	-	-
		Wisata Buatan	Kampung Bluron	15	50	30.467	-	-
		Wisata Buatan	Kampung Gojegan	5	5	4.467	-	-
		Wisata Budaya	Kampung Samin Klopoduwur	0	0	641	-	-
		Wisata Budaya	Kampung Samin Sambong	3	0	528	-	-

NO	KABUPATEN/KOTA	JENIS WISATA	NAMA_WISATA	TENAGA		SUB TOTAL		PENDAPATAN (Rp)
				L	P	NUSANTARA	MANCANEGARA	
		Wisata Buatan	Loko Tour	10	5	10.508	-	-
		Wisata Budaya	Makam Bupati Blora	0	0	1.040	-	-
		Wisata Budaya	Makam Janjang	6	3	2.500	-	-
		Wisata Budaya	Makam Sunan Pojok	0	0	818	-	-
		Wisata Budaya	Makam Syeh Abdul Khohar	4	2	617	-	-
		Wisata Budaya	Makan Bupati Blora Tempo Dulu	2	0	-	-	-
		Wisata Alam	Puncak Pencu	4	2	9.604	-	-
		Wisata Buatan	Sayuran	1	0	-	-	-
		Wisata Buatan	Taman Rekreasi Tirtonadi	8	1	12.695	-	-
		Wisata Buatan	Waduk Greneng	5	2	21.721	-	-
		Wisata Buatan	Waduk Tempuran	4	2	95.315	-	-
		Wisata Buatan	Water Splash Taman Sarbini	5	3	11.397	-	-
5.	Boyolali			20	14	477.789	10.040	57
		Wisata Alam	Air Terjun Kayang	0	0	-	-	-
		Wisata Alam	Air Terjun Pantaran Curug Tempuran	0	0	-	-	-
		Wisata Alam	Air Terjun Semuncar	0	0	-	-	-
		Wisata Alam	Air Terjun Sipendok	0	0	-	-	-
		Wisata Buatan	Alun-alun Kidul	0	0	-	-	-
		Wisata Alam	Bendungan Ngleles	0	0	-	-	-
		Wisata Budaya	Candi Lawang	0	0	-	-	-
		Wisata Budaya	Candi SAri	0	0	-	-	-
		Wisata Alam	Gancik Hill Top	0	0	-	-	-
		Wisata Budaya	Kawasan Makam K. Ageng Singoprono	1	0	1.237	-	-
		Wisata Budaya	Kawasan Makam R.Ng.Yosodipuro	3	1	25.470	-	-
		Wisata Budaya	Kawasan Makam Syaikh Maulana Maghribi	1	0	2.320	-	-
		Wisata Buatan	Kawasan Wana Wisata Waduk Bade	0	0	12.323	-	-
		Wisata Buatan	Kawasan Wana Wisata Waduk Cengklik	1	0	4.709	-	-
		Wisata Buatan	Kawasan Wana Wisata Waduk Kedung Ombo	0	0	19.027	-	-
		Wisata Budaya	Makam Indrokilo	0	0	-	-	-
		Wisata Budaya	Makam Sekar Kedaton/Retno Pambayung	0	0	-	-	-
		Wisata Buatan	Merapi Theater / Home Theater	0	0	-	-	-

NO	KABUPATEN/KOTA	JENIS WISATA	NAMA_WISATA	TENAGA		SUB TOTAL		PENDAPATAN (Rp)
				L	P	NUSANTARA	MANCANEGARA	
		Wisata Alam	Objek Wisata Jembatan Salaran Jrakah	0	0	-	-	-
		Wisata Alam	Objek Wisata New Selo	0	0	189	8.832	-
		Wisata Buatan	Patung Sapi "Gedung Lembu Sora"	0	0	-	-	-
		Wisata Buatan	Pemandian Umbul Pengging	3	1	66.408	-	-
		Wisata Buatan	Pemandian Umbul Tlatar	6	4	200.970	-	-
		Lain Lain	Pemanfaatan Aset Daerah (Simpang Lima Kridanggo)	0	0	-	-	-
		Wisata Budaya	Pesanggrahan Pracimoharjo	0	0	-	-	-
		Wisata Budaya	Petilasan Kebokaningoro	0	0	-	-	-
		Wisata Alam	Taman Nasional Gunung Merapi	0	0	46.364	975	57
		Wisata Alam	Taman Nasional Gunung Merbabu	0	0	49.754	233	-
		Wisata Budaya	Tapak Noto	0	0	-	-	-
		Wisata Alam	Umbul Kendat	0	0	-	-	-
		Wisata Alam	Umbul Langse	0	0	-	-	-
		Wisata Alam	Umbul Ngeblak	0	0	-	-	-
		Wisata Alam	Umbul Ngleles	0	0	-	-	-
		Wisata Buatan	Umbul Sewu	4	5	32.844	-	-
		Wisata Alam	Umbul Tirtomulyo	0	0	-	-	-
		Wisata Alam	Wana Wisata Telawa	1	3	16.174	-	-
		Wisata Alam	Wisata Bukit Samiran	0	0	-	-	-
		Wisata Buatan	Wisata Jamu Tilung	0	0	-	-	-
		Wisata Buatan	Wisata Kampong Lele	0	0	-	-	-
		Wisata Buatan	Wisata Kerajinan Alumunium	0	0	-	-	-
		Wisata Buatan	Wisata Kerajinan Ijuk	0	0	-	-	-
		Wisata Buatan	Wisata Kerajinan Kayu	0	0	-	-	-
		Wisata Buatan	Wisata Kerajinan Sangkar Burung	0	0	-	-	-
		Wisata Buatan	Wisata Kerajinan Tembaga	0	0	-	-	-
		Wisata Buatan	Wisata Patung Arjuna Wijaya	0	0	-	-	-
		Wisata Buatan	Wisata Sapi Perah	0	0	-	-	-
		Wisata Buatan	Wisata Sayur	0	0	-	-	-
6.	Brebes			78	21	333.999	-	1.352.260.000

NO	KABUPATEN/KOTA	JENIS WISATA	NAMA_WISATA	TENAGA		SUB TOTAL		PENDAPATAN (Rp)
				L	P	NUSANTARA	MANCANEGARA	
		Wisata Alam	Curug Cibentang	5	2	-	-	-
		Wisata Alam	Curug Dewa Cantel	10	4	-	-	-
		Wisata Alam	Curug Putri	0	0	-	-	-
		Wisata Alam	Kebun Teh Kaligua	0	0	83.400	-	79.230.000
		Wisata Buatan	Kolam Renang Tirta Kencana	11	2	35.284	-	199.005.000
		Wisata Alam	Pantai Randusanga Indah	10	1	89.433	-	527.010.000
		Wisata Buatan	PAP Cipanas Buaran	4	0	24.484	-	130.400.000
		Wisata Buatan	PAP Tirta Husada	4	0	40.471	-	168.780.000
		Wisata Alam	Ranto Canyon	10	4	-	-	-
		Wisata Alam	Telaga Renjeng	0	0	-	-	-
		Wisata Buatan	Waduk Malahayu	4	0	60.927	-	247.835.000
		Wisata Buatan	Waduk Penjalin	10	4	-	-	-
		Wisata Alam	Wisata Taman Mangrove Pandansari	10	4	-	-	-
7.	Cilacap			54	6	671.429	-	2.579.599.205
		Wisata Buatan	Air Panas Cipari	4	0	35.225	-	115.870.000
		Wisata Budaya	Benteng Pendem	15	2	82.031	-	415.375.000
		Wisata Alam	Curug Cigombong	0	0	-	-	-
		Wisata Alam	Curug Cimendaway	0	0	5.048	-	5.446.600
		Wisata Alam	Curug Cisuru	0	0	-	-	-
		Wisata Alam	Curug Geulis	0	0	1.000	-	1.237.400
		Wisata Alam	Curug Giriwangi	0	0	9.367	-	9.085.990
		Wisata Alam	Curug Luhur	0	0	-	-	-
		Wisata Alam	Curug Mandala	0	0	-	-	-
		Wisata Budaya	Gunung Selok	2	0	95.273	-	111.469.410
		Wisata Budaya	Gunung Srandil	0	0	1.400	-	1.155.000
		Wisata Buatan	Hutan Payau	2	0	13.917	-	20.852.130
		Wisata Alam	Pantai Bunton	0	0	850	-	701.250
		Wisata Alam	Pantai Indah Widarapayung	15	4	110.164	-	563.505.000
		Wisata Alam	Pantai Jetis	0	0	26.515	-	35.132.375
		Wisata Alam	Pantai Karang Pakis	0	0	1.500	-	1.310.000
		Wisata Alam	Pantai Ketapang Indah	2	0	1.703	-	2.256.475

NO	KABUPATEN/KOTA	JENIS WISATA	NAMA_WISATA	TENAGA		SUB TOTAL		PENDAPATAN (Rp)
				L	P	NUSANTARA	MANCANEGARA	
		Wisata Alam	Pantai Lancang Indah	0	0	-	-	-
		Wisata Alam	Pantai Menganti	0	0	1.481	-	1.962.325
		Wisata Alam	Pantai Sedayu	0	0	1.518	-	2.011.350
		Wisata Alam	Pantai Sodong	0	0	43.700	-	36.052.500
		Wisata Alam	Pantai Teluk Penyu	14	0	240.737	-	1.256.176.400
		Wisata Buatan	Test	0	0	-	-	-
8.	Demak			90	47	1.569.917	771	1.661.158.125
		Lain Lain	Demak Fair	10	10	-	-	-
		Lain Lain	Grebeg Besar	10	10	-	-	-
		Wisata Budaya	Makam Sunan Kalijaga	25	7	887.965	525	444.245.000
		Wisata Budaya	Masjid Agung Demak	20	5	622.532	246	622.770.000
		Wisata Alam	PANTAI MORO DEMAK	1	1	-	-	-
		Lain Lain	Sedekah Laut	10	10	-	-	-
		Wisata Buatan	Taman Ria Demak	7	1	37.053	-	437.728.000
		Wisata Alam	Wisata Bahari Morosari	7	3	22.367	-	156.415.125
9.	Grobogan			56	21	426.494	-	3.237.577.000
		Wisata Alam	Air Terjun Gulingan	2	0	-	-	-
		Wisata Alam	Api Abadi Merapen	2	0	37.207	-	50.668.000
		Wisata Buatan	Ayodya Bloombang	10	5	85.718	-	884.779.000
		Wisata Alam	Bledug Kuwu	7	3	34.842	-	108.124.000
		Wisata Alam	Goa Lawa Goa Macan	1	2	2.045	-	6.135.000
		Wisata Buatan	Gubug Water And Snow	3	2	6.439	-	96.600.000
		Lain Lain	Kirab Budaya	0	0	20.000	-	-
		Wisata Budaya	Makam Getas Pendowo	2	0	14.180	-	10.425.000
		Wisata Budaya	Makam Ki Ageng Selo	1	1	-	-	-
		Wisata Budaya	Makam Ki Ageng Tarub	1	2	19.300	-	14.550.000
		Wisata Buatan	Mulia Waterboom	15	4	95.107	-	1.640.944.000
		Wisata Budaya	Rumah Fossil Banjarrejo	2	2	-	-	-
		Lain Lain	Tradisi Boyong Grobog	0	0	20.000	-	-
		Wisata Alam	Waduk Kedung Ombo	10	0	91.656	-	425.352.000
10.	Jepara			137	61	2.132.073	26.127	1.482.425.000

NO	KABUPATEN/KOTA	JENIS WISATA	NAMA_WISATA	TENAGA		SUB TOTAL		PENDAPATAN (Rp)
				L	P	NUSANTARA	MANCANEGARA	
		Wisata Alam	Air Terjun Songgolangit	3	4	11.811	-	-
		Wisata Budaya	Ari-ari Kartini	1	1	5.333	4	-
		Wisata Alam	Benteng Portugis	8	3	83.034	101	113.227.000
		Lain Lain	Desa Wisata Industri Mulyoharjo	1	1	38.929	3.709	-
		Desa Wisata	Desa Wisata Petekeyan	10	5	19.531	596	-
		Desa Wisata	Desa Wisata Plajan	3	1	64.133	-	-
		Wisata Alam	Desa Wisata Tempur	1	1	7.904	-	-
		Desa Wisata	Desa Wisata Troso	10	5	35.492	834	-
		Wisata Budaya	Festival Kartini	0	0	70.010	300	-
		Wisata Alam	Goa Tritip	2	1	3.269	-	-
		Wisata Alam	Gua Manik Pecatu Beach	2	1	74.930	-	-
		Wisata Budaya	Hari Jadi Jepara	0	0	56.751	91	-
		Wisata Budaya	Jembul Tulakan	0	0	-	-	-
		Wisata Budaya	Klenteng Hian Thian Siang Tee	3	2	6.178	-	-
		Wisata Budaya	KOP	15	7	45.404	230	237.016.000
		Wisata Budaya	Makam Mantingan	4	1	280.946	-	-
		Wisata Budaya	Museum Kartini	7	0	12.699	212	3.957.000
		Wisata Alam	Pantai Bandengan	11	6	267.317	5.114	658.205.000
		Wisata Alam	Pantai Beringin	1	1	12.066	-	-
		Wisata Alam	Pantai Blebak	6	3	28.369	-	-
		Wisata Alam	Pantai Bondo / Ombak Mati	1	1	83.147	281	-
		Wisata Alam	Pantai Empu Rancak	1	1	35.556	73	-
		Wisata Alam	Pantai Kartini	20	2	191.133	4.285	407.811.000
		Wisata Alam	Pantai Pailus	5	3	18.756	7	-
		Wisata Budaya	Pantai Pungkruk	1	0	8.938	-	-
		Wisata Alam	Pantai Teluk Awur	5	1	61.546	1.196	-
		Lain Lain	Pasar Rakyat Jateng	0	0	150.000	560	-
		Wisata Budaya	Pesta Baratan	0	0	67.100	-	-
		Wisata Budaya	Pesta Lomban	0	0	180.000	700	-
		Wisata Budaya	Pesta Perang Obor	0	0	19.350	-	-
		Wisata Budaya	Petilasan Sonder	0	0	23.640	-	-

NO	KABUPATEN/KOTA	JENIS WISATA	NAMA_WISATA	TENAGA		SUB TOTAL		PENDAPATAN (Rp)
				L	P	NUSANTARA	MANCANEGARA	
		Wisata Alam	Pulau Karimunjawa	2	3	115.057	7.819	49.345.000
		Wisata Alam	Pulau Mandalika	1	1	1.444	-	-
		Wisata Alam	Pulau Panjang	1	0	35.137	15	12.864.000
		Wisata Alam	Telaga Sejuta Akar	2	1	3.932	-	-
		Wisata Buatan	WB.Tiara Park	10	5	13.231	-	-
11.	Karanganyar			104	39	1.249.463	50.594	1.485.118.516
		Wisata Buatan	AGROWISATA SONOKORO	32	6	239.362	-	-
		Wisata Alam	Air Terjun Grojogan Sewu	12	4	340.948	442	631.268.016
		Wisata Alam	AIR TERJUN JUMOG	3	1	71.056	-	78.222.000
		Wisata Alam	Air Terjun Parangijo	6	2	38.753	-	35.584.000
		Wisata Alam	Candi Ceto	2	2	140.856	44.888	490.093.000
		Wisata Alam	CANDI SUKUH	3	0	22.681	5.264	189.403.500
		Wisata Alam	Hutan Wisata Pringgondani	2	0	7.344	-	-
		Wisata Alam	HUTAN WISATA PUNCAK LAWU/ CEMORO KANDANG	2	2	13.848	-	-
		Wisata Alam	HUTAN WISATA SEKIPAN	2	0	51.001	-	-
		Wisata Budaya	MAKAM ASTANA MANGADEG	4	0	2.833	-	-
		Wisata Buatan	MUSEUM KAMPUNG PURBA DAYU	4	2	21.419	-	38.180.000
		Wisata Buatan	NEW BALEKAMBANG	7	3	205.449	-	-
		Wisata Buatan	OUTBOND AMANAH	5	7	62.208	-	-
		Wisata Buatan	OUTBOND GAYATRI	12	10	13.175	-	-
		Wisata Alam	PAP CUMPLENG	1	0	-	-	-
		Wisata Budaya	PURA PAMACEKAN	2	0	8.530	-	-
		Wisata Alam	Sapta Tirta Pablengan	3	0	6.284	-	22.368.000
		Wisata Alam	WANA WISATA GUNUNG BROMO	2	0	3.716	-	-
12.	Kebumen			88	5	968.389	-	5.239.150.600
		Wisata Alam	Goa Jatijajar	11	2	343.720	-	2.514.130.600
		Minat Khusus	Goa Petruk	7	1	6.931	-	58.918.000
		Wisata Alam	Pantai Karangbolong	9	1	24.314	-	108.422.000
		Wisata Alam	Pantai Logending	13	0	126.328	-	584.306.000
		Wisata Alam	Pantai Petanahan	10	0	146.780	-	481.752.500

NO	KABUPATEN/KOTA	JENIS WISATA	NAMA_WISATA	TENAGA		SUB TOTAL		PENDAPATAN (Rp)
				L	P	NUSANTARA	MANCANEGARA	
		Wisata Alam	Pantai Suwuk	18	0	224.892	-	1.063.151.800
		Wisata Alam	Pemandian Air Panas Krakal	8	0	25.050	-	159.575.300
		Wisata Buatan	Waduk Sempor	7	1	42.494	-	202.528.000
		Wisata Buatan	Waduk Wadaslintang	5	0	27.880	-	66.366.400
13.	Kendal			40	29	135.825	-	1.343.285.907
		Wisata Alam	Air Terjun Curugsewu	0	0	93.039	-	773.654.000
		Wisata Alam	Goa Kiskenda	0	0	-	-	4.838.000
		Wisata Buatan	Kampoeng Djowo Sekatul	0	0	-	-	-
		Wisata Buatan	Kolam Renang Boja	6	2	22.291	-	389.999.000
		Wisata Buatan	Pantai Cahaya	13	12	-	-	-
		Wisata Alam	Pantai Muara Kencan	0	0	-	-	-
		Wisata Alam	Pantai Ngebun	3	0	-	-	-
		Wisata Alam	Pantai Sendang Sikucing	8	2	20.495	-	174.794.907
		Wisata Alam	Pemandian Air Panas Gonoharjo	0	0	-	-	-
		Wisata Buatan	Plantera	0	0	-	-	-
		Wisata Buatan	Promas Greend Land	0	0	-	-	-
		Wisata Buatan	Six Water Game	0	0	-	-	-
		Wisata Buatan	Tirta Nusantara	0	0	-	-	-
		Wisata Buatan	Tirto Arum Baru	6	8	-	-	-
		Wisata Buatan	Waterland Sekartama	4	5	-	-	-
14.	Klaten			1651	1540	1.592.795	228.457	-
		Wisata Budaya	Candi Plaosan	3	0	13.941	-	-
		Wisata Alam	Deles Indah	2	0	7.800	-	-
		Lain Lain	Ivent Klaten Lurik Karnival	1400	1400	-	-	-
		Lain Lain	Ivent Maleman	100	100	28.000	-	-
		Lain Lain	Ivent Padusan	60	20	2.875	-	-
		Lain Lain	Ivent Syawalan	20	5	20.680	-	-
		Wisata Alam	Jombor Permai	8	0	27.080	-	-
		Wisata Budaya	Makam Ki Ageng Gribig	2	0	1.401	-	-
		Wisata Budaya	Makam Pandanaran	8	0	131.600	-	-
		Wisata Budaya	Makam Perwito	0	0	-	-	-

NO	KABUPATEN/KOTA	JENIS WISATA	NAMA_WISATA	TENAGA		SUB TOTAL		PENDAPATAN (Rp)
				L	P	NUSANTARA	MANCANEGARA	
		Wisata Budaya	Makam Ronggowarsito	2	0	5.745	-	-
		Wisata Alam	Obyek Mata Air Cokro (OMAC)	20	0	66.818	-	-
		Wisata Alam	Pemandian Jolotundo	3	3	20.012	-	-
		Wisata Buatan	Taman Wisata Candi Prambanan	0	0	910.234	228.457	-
		Wisata Alam	Umbul Ponggok	23	12	356.609	-	-
15.	Kudus			225	82	660.253	-	-
		Wisata Alam	Air Terjun Montel	8	0	7.295	-	-
		Wisata Alam	Air Tiga Rasa Rejenu	4	0	5.491	-	-
		Wisata Alam	Bumi Perkemahan Kajar	12	2	1.479	-	-
		Desa Wisata	Desa Wisata Colo	12	8	-	-	-
		Desa Wisata	Desa Wisata Jepang	15	5	-	-	-
		Desa Wisata	Desa Wisata Kaliputu	13	3	-	-	-
		Desa Wisata	Desa Wisata Kaliwungu	14	6	-	-	-
		Desa Wisata	Desa Wisata Kauman	12	4	-	-	-
		Desa Wisata	Desa Wisata Loram Kulon	11	4	-	-	-
		Desa Wisata	Desa Wisata Padurenan	12	3	-	-	-
		Desa Wisata	Desa Wisata Patiayam	13	7	-	-	-
		Desa Wisata	Desa Wisata Rahtawu	15	5	-	-	-
		Desa Wisata	Desa Wisata Wonosoco	15	5	-	-	-
		Wisata Budaya	Menara Kudus	12	5	145.240	-	-
		Wisata Budaya	Museum Kretek	9	8	66.476	-	-
		Wisata Budaya	Museum Patiayam	6	4	5.424	-	-
		Wisata Alam	Obyek Wisata Colo	33	12	329.638	-	-
		Wisata Alam	Obyek Wisata Rahtawu	0	0	-	-	-
		Wisata Buatan	Taman Krida Wisata	7	1	25.640	-	-
		Wisata Buatan	Taman Ria Colo	0	0	4.191	-	-
		Wisata Budaya	Tradisi Ampang Maulid DS Loram Kulon	0	0	-	-	-
		Wisata Budaya	Tradisi Budaya Di Sendang Kasih Ds Gondosari	0	0	-	-	-
		Wisata Budaya	Tradisi Dhandangan	0	0	-	-	-
		Wisata Budaya	Tradisi Haul Mbah Rogomoyo Ds Kaliwungu	0	0	-	-	-

NO	KABUPATEN/KOTA	JENIS WISATA	NAMA_WISATA	TENAGA		SUB TOTAL		PENDAPATAN (Rp)
				L	P	NUSANTARA	MANCANEGARA	
		Wisata Budaya	Tradisi Kirab Air Salamun	0	0	-	-	-
		Wisata Budaya	Tradisi Kirab Budaya 7 Gunung Ds Rahtawu	0	0	-	-	-
		Wisata Budaya	Tradisi Kirab Tebokan Ds Kaliputu	0	0	-	-	-
		Wisata Budaya	Tradisi Kupatan Bulusan Ds Hadipolo	0	0	-	-	-
		Wisata Budaya	Tradisi Kupatan Ds Kesambi	0	0	-	-	-
		Wisata Budaya	Tradisi Kupatan Sendang Jodo Ds Purworejo	0	0	-	-	-
		Wisata Budaya	Tradisi Maulidan Jawiyan Ds Padurenan	0	0	-	-	-
		Wisata Budaya	Tradisi Nyiwer Desa Ds Wonosoco	0	0	-	-	-
		Wisata Budaya	Tradisi Parade Sewu Kupat Desa Colo	0	0	-	-	-
		Wisata Budaya	Tradisi Resik - Resik Sendang Ds Wonosoco	0	0	-	-	-
		Wisata Budaya	Tradisi Sedekah Kubur RA. Nawangsih Dan RB. Rinangku	0	0	-	-	-
		Wisata Buatan	Tugu Identitas Kudus	2	0	748	-	-
		Wisata Buatan	Waterboom Mulia Wisata	0	0	47.921	-	-
		Wisata Buatan	Waterboom Museum Kretek	0	0	12.413	-	-
		Wisata Buatan	Waterboom MVR	0	0	8.297	-	-
16.	Magelang Kab.			528	118	3.565.856	315.459	3.437.420.665
		Wisata Alam	AIR TERJUN CURUG SILAWE	10	1	3.596	-	4.054.320
		Wisata Alam	AIR TERJUN KEDUNGKAYANG	10	0	6.541	-	5.658.800
		Wisata Alam	AIR TERJUN SEKARLANGIT	8	0	8.291	-	6.284.860
		Wisata Alam	AIR TERJUN SUMURAN SELOPROJO	4	1	2.848	-	3.137.020
		Lain Lain	Borobudur 10 K	0	0	8.574	131	-
		Wisata Alam	BUKIT BAREDE	10	5	-	-	-
		Wisata Buatan	BUKIT RHEMA	5	2	-	-	-
		Wisata Budaya	CANDI BOROBUDUR	312	79	2.939.070	196.222	-
		Wisata Budaya	CANDI MENDUT DAN PAWON	3	1	390	76.508	96.753.575
		Wisata Budaya	CANDI NGAWEN	4	0	28.633	2.850	-
		Wisata Budaya	CANDI SELOGRIYO	8	2	12.689	1.831	-
		Wisata Alam	CURUG DELIMAS	10	5	32.674	-	-
		Wisata Budaya	FESTIFAL TELAGA BLEDER	0	0	5.226	-	43.790.000
		Wisata Budaya	GELAR BUDAYA WANUREJO	0	0	10.000	300	-

NO	KABUPATEN/KOTA	JENIS WISATA	NAMA_WISATA	TENAGA		SUB TOTAL		PENDAPATAN (Rp)
				L	P	NUSANTARA	MANCANEGARA	
		Wisata Buatan	KETEP PASS	32	4	251.778	18.910	2.456.619.000
		Wisata Budaya	PEMANDIAN AIR HANGAT CANDI UMBUL	2	1	36.633	-	186.095.000
		Lain Lain	Perayaan Trisuci Waisak	0	0	14.444	530	-
		Wisata Alam	PUNTHUK MONGRONG	10	5	-	-	-
		Wisata Alam	PUNTHUK SETUMBU	74	2	101.527	18.177	-
		Wisata Buatan	RUMAH CAMERA	5	2	-	-	-
		Wisata Buatan	TAMAN REKREASI MENDUT	8	1	94.662	-	607.226.000
		Wisata Alam	TELAGA BLEDER	3	2	8.280	-	27.802.090
		Wisata Alam	TOP SELFI KRAGILAN	10	5	-	-	-
17.	Magelang Kota			102	31	1.528.110	5.027	-
		Minat Khusus	Borobudur Golf	0	0	12.468	4.523	-
		Wisata Alam	Gunung Tidar	0	0	148.391	-	-
		Lain Lain	Lain - Lain	0	0	858.474	-	-
		Wisata Budaya	Museum Abdul Jalil	2	3	24.127	-	-
		Wisata Budaya	Museum AJB Bumi Putera	2	0	874	-	-
		Wisata Budaya	Museum BPK RI	3	1	33.212	-	-
		Wisata Budaya	Museum Diponegoro	2	0	2.046	-	-
		Wisata Budaya	Museum OHD	12	6	3.415	504	-
		Wisata Budaya	Museum Sudirman	1	0	2.558	-	-
		Wisata Buatan	Taman Kyai Langgeng	80	21	442.545	-	-
18.	Pati			68	52	1.357.237	17	375.535.970
		Wisata Alam	Agro Edu Forestry Resort (EAR) Regaloh	4	1	14.000	-	-
		Wisata Alam	Agrowisata Kebun Kopi Jollong	6	3	142.030	-	268.360.970
		Wisata Alam	Air Terjun Grenjengan Sewu	0	0	31.919	7	-
		Desa Wisata	Desa Wisata Pemancingan Talun	0	0	118.461	-	-
		Wisata Alam	Goa Pancur	0	0	91.164	5	-
		Wisata Alam	Goa Wareh	0	0	22.490	-	-
		Wisata Alam	Gunung Rowo Indah	2	0	71.450	-	107.175.000
		Lain Lain	Haul Ki Ageng Ngerang Di Kecamatan Juwana	0	0	11.000	-	-
		Lain Lain	Haul Nyi Ageng Ngerang Kec. Tambakromo	0	0	14.000	-	-
		Lain Lain	Haul Syekh Ronggo Kusumo Di Kecamatan	0	0	14.750	-	-

NO	KABUPATEN/KOTA	JENIS WISATA	NAMA_WISATA	TENAGA		SUB TOTAL		PENDAPATAN (Rp)
				L	P	NUSANTARA	MANCANEGARA	
			Margoyoso					
		Lain Lain	Lomban Kecamatan Tayu	0	0	15.200	-	-
		Lain Lain	Makam Sunan Prawoto	1	0	48.525	5	-
		Lain Lain	Makam Syeh Ahmad Mutamakkin	1	0	432.500	-	-
		Lain Lain	Makam Syeh Jangkung	1	0	197.595	-	-
		Wisata Alam	Pantai Banyutowo	0	0	6.769	-	-
		Wisata Budaya	Petilasan Kadipaten Pesantenan	1	0	6.230	-	-
		Wisata Budaya	Pintu Gerbang Majapahit	1	0	5.671	-	-
		Lain Lain	Sedekah Laut Kecamatan Juwana	0	0	22.800	-	-
		Wisata Budaya	Sendang Sani	0	0	944	-	-
		Wisata Budaya	Situs Candi Kayen	1	0	18.080	-	-
		Lain Lain	Upacara Tradisi Meron Di Sukolilo	0	0	7.600	-	-
		Wisata Buatan	Waterboom Juwana Water Fantasy	30	40	-	-	-
		Wisata Buatan	Waterboom Sendang Tirta Marta Sani	13	4	9.647	-	-
		Wisata Buatan	Wisata Industri PT. Dua Kelinci	7	4	54.412	-	-
19.	Pekalongan Kab.			339	72	323.800	31	1.812.644.000
		Minat Khusus	BUMI PERKEMAHAN & OUTBOUND CENTER LINGGO ASRI	5	0	13.712	-	60.110.500
		Wisata Alam	CURUG BIDADARI	9	2	9.455	-	45.019.000
		Wisata Alam	CURUG JLARANG	10	2	3.677	-	11.641.000
		Wisata Alam	CURUG MADU RESMI	28	2	31.244	-	116.086.000
		Wisata Alam	CURUG SIWATANG	9	0	1.239	-	6.195.000
		Lain Lain	FESTIVAL DURIAN LOLONG	10	5	-	-	-
		Lain Lain	HUT DEKRANAS	1	1	-	-	-
		Lain Lain	JUMAT PAHINGAN	5	5	-	-	-
		Wisata Alam	KARANG SRITY	13	2	886	-	3.584.000
		Wisata Buatan	KOLAM RENANG BANYU BIRU	5	3	-	-	-
		Wisata Buatan	KOLAM RENANG GRAHA WISATA	7	2	2.601	-	18.207.000
		Wisata Buatan	KOLAM RENANG KULU ASRI	5	2	9.561	-	66.927.000
		Minat Khusus	LOLONG ADVENTURE	25	0	2.972	-	317.850.000
		Wisata Alam	OW CURUG BAJING	28	2	26.700	-	102.056.000

NO	KABUPATEN/KOTA	JENIS WISATA	NAMA_WISATA	TENAGA		SUB TOTAL		PENDAPATAN (Rp)
				L	P	NUSANTARA	MANCANEGARA	
		Wisata Alam	OW CURUG MUNCAR	22	3	2.632	-	17.743.000
		Wisata Alam	OW LINGGO ASRI	19	1	84.690	-	468.923.000
		Wisata Alam	OW PANTAI DEPOK	3	0	30.272	-	75.773.500
		Wisata Alam	OW WATU IRENG	13	2	56.162	25	280.830.000
		Minat Khusus	PPGP (WISATA PENDAKIAN GUNUNG)	9	0	-	-	-
		Minat Khusus	RIVER TUBING - WELO RIVER	10	2	7.001	1	75.261.000
		Lain Lain	TRADISI SYAWALAN MEGONO GUNUNGAN	20	20	-	-	-
		Minat Khusus	WANA WISATA CURUG LAWE	11	2	13.826	-	35.760.000
		Minat Khusus	WANA WISATA KALI PAHINGAN	12	6	-	-	-
		Minat Khusus	WANA WISATA SIKUJANG	10	1	21.492	-	84.709.000
		Wisata Buatan	WATERPARK LANGKAP INDAH	6	0	-	-	-
		Wisata Alam	WATU BANGKONG ADVENTURE	20	2	551	-	3.994.000
		Wisata Alam	WATUBAHAN	24	5	4.994	5	16.800.000
		Desa Wisata	WISATA AIR KEDUNG SIPINGIT	0	0	133	-	5.175.000
20.	Pekalongan Kota			71	15	255.191	376	1.500.669.350
		Wisata Buatan	Dreams Big Park	10	4	23.112	-	501.960.000
		Wisata Buatan	Museum Batik Pekalongan	12	6	21.372	311	79.767.000
		Wisata Alam	Pantai Pasir Kencana	14	0	103.561	6	522.210.850
		Wisata Alam	Pantai Slamaran	7	0	6.877	-	31.469.000
		Wisata Alam	Pusat Informasi Mangrove	15	4	7.329	37	32.246.500
		Wisata Buatan	Wisata Bahari Pekalongan	13	1	92.940	22	333.016.000
21.	Pemalang			178	76	454.494	-	2.961.228.600
		Wisata Alam	Agro Wisata Semugih Moga	1	0	-	-	-
		Desa Wisata	DESA WISATA BANYUMUDAL	19	7	-	-	-
		Desa Wisata	DESA WISATA CIKENDUNG	15	11	-	-	-
		Desa Wisata	DESA WISATA KALIPRAU	19	11	-	-	-
		Desa Wisata	DESA WISATA MOJO	20	10	-	-	-
		Desa Wisata	DESA WISATA NYAMPLUNG SARI	13	8	-	-	-
		Desa Wisata	DESA WISATA SIMA	19	11	-	-	-
		Wisata Buatan	Kolam Renang Nyai Widuri	0	0	-	-	-
		Wisata Budaya	Makam PandanDjati Bantarbolang	1	0	-	-	-

NO	KABUPATEN/KOTA	JENIS WISATA	NAMA_WISATA	TENAGA		SUB TOTAL		PENDAPATAN (Rp)
				L	P	NUSANTARA	MANCANEGARA	
		Wisata Buatan	OW Joko Tingkir	1	0	-	-	-
		Wisata Alam	Pantai Blendung	1	0	7.661	-	8.851.200
		Wisata Alam	ROAD RACE	3	1	194.797	-	499.371.500
		Wisata Alam	Taman Pesiar Widuri	9	9	144.468	-	821.000.000
		Wisata Alam	Telaga Silating	3	0	3.899	-	10.678.400
		Wisata Buatan	Ventura River	3	0	2.220	-	10.331.500
		Wisata Buatan	Widuri Water Park	51	8	101.449	-	1.610.996.000
22.	Purbalingga			209	37	1.704.097	128	33.044.512.009
		Wisata Budaya	Museum Budaya Prof. Dr. R. Soegarda Poerbakawatja	1	1	-	-	-
		Wisata Buatan	Buper Munjulluhur	8	0	25.124	8	122.344.964
		Wisata Alam	Gua Lawa	16	2	58.538	44	672.970.500
		Wisata Buatan	Kolam Renang Tirto Asri Walik	10	2	79.735	-	948.463.000
		Wisata Buatan	Kolam Renang Ciblon	7	2	46.955	-	321.370.956
		Wisata Budaya	Museum Jenderal Soedirman	1	0	10.042	-	29.837.000
		Wisata Buatan	OWABONG	87	13	940.701	13	22.794.234.897
		Wisata Alam	PENDAKIAN GUNUNG SLAMET	1	0	24.925	40	129.000.000
		Wisata Budaya	Petilasan Ardi Lawet	7	0	6.463	-	18.646.280
		Wisata Buatan	SANGGALURI PARK	28	4	212.880	12	4.732.442.259
		Wisata Buatan	TAMAN USMAN JANATIN	18	2	154.900	-	988.723.600
		Wisata Buatan	TWP Purbasari Pancuran Mas	23	11	139.618	7	2.283.978.553
		Wisata Alam	WANA WISATA SERANG	2	0	4.216	4	2.500.000
23.	Purworejo			582	67	1.229.150	15	-
		Lain Lain	BAKSOS ALUMNI TEKNIK SIPIL UGM	1	1	-	-	-
		Minat Khusus	BOGOWONTO RAFTING	3	0	128	-	-
		Lain Lain	CAR FREE DAY	1	1	-	-	-
		Wisata Alam	CURUG MUNCAR	0	0	6.052	-	-
		Lain Lain	Desa Jogoboyo	0	0	13.292	-	-
		Desa Wisata	DESA WISATA BENOWO	1	1	14.390	-	-
		Desa Wisata	DESA WISATA DONOREJO	4	0	3.672	-	-
		Desa Wisata	DESA WISATA KALIGONO	40	10	32.717	5	-

NO	KABUPATEN/KOTA	JENIS WISATA	NAMA_WISATA	TENAGA		SUB TOTAL		PENDAPATAN (Rp)
				L	P	NUSANTARA	MANCANEGARA	
		Desa Wisata	DESA WISATA KARANGREJO	15	5	1.062	-	-
		Desa Wisata	DESA WISATA SOMONGAN	365	0	5.730	-	-
		Desa Wisata	DESA WISATA TLOGOGUWO	4	0	25.176	-	-
		Lain Lain	Ds Cempedak	0	0	30.655	-	-
		Lain Lain	Ds Sukowuwuh	0	0	25.080	-	-
		Lain Lain	EVENT PARIWISATA	1	1	274.484	-	-
		Lain Lain	FESTIVAL BOGOWONTO (LAUNCHING)	1	1	-	-	-
		Lain Lain	GEBYAR BELA BELI	1	1	-	-	-
		Wisata Alam	GEGER MENJANGAN	1	0	10.803	-	-
		Wisata Alam	GOA SEPLAWAN	3	0	25.202	2	-
		Lain Lain	GREBEG LOANO	1	1	-	-	-
		Lain Lain	HARI KOPERASI	1	1	-	-	-
		Wisata Buatan	KOLAM RENANG ALAM TIRTA	8	2	83.712	-	-
		Wisata Buatan	KOLAM RENANG ARTHA TIRTA	9	2	93.780	1	-
		Wisata Budaya	MUSEUM TOSAN AJI	7	3	2.166	-	-
		Wisata Alam	PANTAI JATIKONTAL	2	0	4.840	-	-
		Wisata Alam	PANTAI JATIMALANG	5	0	146.785	7	-
		Wisata Alam	PANTAI KEBURUHAN	2	0	7.608	-	-
		Wisata Alam	PANTAI KERTOJAYAN	3	0	27.903	-	-
		Wisata Alam	PANTAI KETAWANG	21	6	66.204	-	-
		Wisata Alam	PANTAI PATUTREJO	3	0	220.100	-	-
		Lain Lain	SEDEKAH LAUT KERTIJAYAN	1	1	-	-	-
		Lain Lain	SENAM MASSAL	1	1	-	-	-
		Wisata Buatan	SUMBER ADVENTURE CENTRE (SAC)	66	18	76.585	-	-
		Lain Lain	TOUR DE PORJO	1	1	-	-	-
		Minat Khusus	WAHANA OUTBOND DEWI MASS	10	10	31.024	-	-
24.	Rembang			214	92	987.193	23	2.034.490.603
		Wisata Budaya	Lasem Kota Tua/ Pecinan	10	1	2.808	-	-
		Wisata Budaya	Makam RA Kartini	3	0	31.682	-	-
		Wisata Budaya	Museum RA Kartini	4	0	25.206	15	25.712.880
		Wisata Alam	Pantai Balongan	10	5	-	-	-

NO	KABUPATEN/KOTA	JENIS WISATA	NAMA_WISATA	TENAGA		SUB TOTAL		PENDAPATAN (Rp)
				L	P	NUSANTARA	MANCANEGARA	
		Wisata Alam	Pantai Caruban	36	0	55.287	-	46.621.400
		Wisata Alam	Pantai Dasun	5	5	-	-	-
		Wisata Alam	Pantai Karang Jahe	20	10	686.817	8	1.128.179.000
		Wisata Alam	Pantai Nyamplung Indah	10	5	-	-	-
		Wisata Alam	Pantai Pasir Putih Tasikharjo	10	10	-	-	-
		Wisata Budaya	Pasujudan/ Makam Sunan Bonang	3	0	34.638	-	14.760.323
		Wisata Alam	Pulau Gede	5	5	-	-	-
		Wisata Alam	Pulau Marongan	5	5	-	-	-
		Lain Lain	Syawalan	0	0	-	-	-
		Wisata Alam	Taman Rekreasi Pantai Kartini	42	14	110.454	-	774.521.000
		Wisata Buatan	Warna Wisata Kartini Mantingan	3	2	-	-	-
		Wisata Alam	Wisata Alam Kajar View	10	10	-	-	-
		Wisata Alam	Wisata Alam Watu Congol	20	10	-	-	-
		Wisata Alam	Wisata Mangrove	10	5	34.149	-	44.696.000
		Wisata Alam	Wisata Panohan	5	5	-	-	-
		Wisata Budaya	Wisata Religi Masjid Jami Lasem	3	0	6.152	-	-
25.	Salatiga			120	35	131.439	-	14.010
		Wisata Alam	Agrowisata Salatiga	67	15	-	-	-
		Wisata Buatan	Atlantic Dreamland	33	17	-	-	-
		Wisata Buatan	Desa Wisata Tingkir Lor	0	0	-	-	-
		Wisata Buatan	Kolam Renang Kalitaman	13	0	131.439	-	14.010
		Wisata Budaya	Prasasti Plumpungan	2	0	-	-	-
		Wisata Buatan	Pusat Pembuatan Susu Delai	5	3	-	-	-
26.	Semarang Kab.			2877	2819	2.699.328	9.130	49.100.255.038
		Wisata Buatan	Agro Wisata Pesanggrahan Watu Gunung	17	2	46.444	9	861.090.000
		Wisata Buatan	Agro Wisata Tlogo Resort	56	14	65.407	617	430.010.000
		Wisata Alam	Air Terjun Curug Lawe	3	0	19.036	413	88.913.000
		Wisata Alam	Air Terjun Kali Pancur	3	0	8.563	322	34.293.000
		Wisata Alam	Air Terjun Semarang	2	0	11.501	-	43.426.006
		Wisata Buatan	Balemong & Resort	53	18	9.500	394	-
		Wisata Buatan	Bukit Cinta	6	0	45.123	-	336.754.500

NO	KABUPATEN/KOTA	JENIS WISATA	NAMA_WISATA	TENAGA		SUB TOTAL		PENDAPATAN (Rp)
				L	P	NUSANTARA	MANCANEGARA	
		Wisata Budaya	Candi Gedong Songo	9	1	359.978	1.444	3.400.721.000
		Minat Khusus	Cimory On The Valley	0	0	137.968	-	15.802.359.000
		Wisata Alam	Curug Kembar Bolodewo	2	1	3.561	-	14.666.000
		Wisata Alam	Curug Tujuh Bidadari	14	0	23.747	-	98.364.000
		Wisata Buatan	Eleng Bening	18	12	184.568	146	2.941.367.000
		Minat Khusus	Emporrium Nissin Biscuit	0	0	71.905	-	-
		Wisata Budaya	Goa Maria Kerep	34	1	378.420	120	-
		Wisata Budaya	Goa Maria Rosa Mistika	6	2	3.525	10	-
		Wisata Buatan	Hortimart Agro Center	10	16	27.858	5	317.395.000
		Wisata Buatan	Joglo Hill	5	2	1.923	803	-
		Wisata Buatan	Kampoeng Kopi Banaran	43	51	144.574	3.608	7.009.234.370
		Wisata Buatan	Kolam Renang Bu Sri	4	2	14.340	-	262.730.300
		Wisata Buatan	Kolam Renang Bumi Lerep Indah	5	3	28.112	-	330.841.000
		Wisata Buatan	Kolam Renang Tirto Argo Siwarak	12	0	77.100	-	1.172.550.000
		Wisata Buatan	Langen Tirto Muncul	8	1	3.479	4	20.710.000
		Wisata Budaya	Makam Hasan Munadi Nyatnyono	2	0	82.922	-	-
		Wisata Budaya	MUSEUM KERETA API AMBARAWA	15	4	280.633	1.166	1.213.380.000
		Wisata Buatan	New Wisata Bandungan	27	5	47.491	4	534.280.000
		Wisata Budaya	Palagan Ambarawa	6	0	36.277	-	253.267.000
		Wisata Buatan	Pemandian Muncul	6	1	131.618	-	845.573.000
		Minat Khusus	PT. Batamtex	80	60	-	-	-
		Minat Khusus	PT. Coca Cola Amatil Unit Semarang	78	60	13.070	-	-
		Minat Khusus	PT. Jamu Nyonya Meneer	0	0	-	-	-
		Minat Khusus	PT. Jamu Sido Muncul	1306	1720	32.234	-	-
		Minat Khusus	PT. Sosro	860	740	21.764	-	-
		Minat Khusus	PT.Kanasritex	40	25	-	-	-
		Minat Khusus	Susan Spa & Resort	30	20	42.940	-	7.661.225.498
		Wisata Buatan	Taman Kelinci	7	5	11.303	65	66.580.000
		Wisata Buatan	Taman Wisata Kopeng	25	7	117.269	-	1.824.806.200
		Wisata Buatan	The Fountain Water Park	24	5	75.208	-	1.375.739.710
		Wisata Buatan	The Wujil	20	15	-	-	-

NO	KABUPATEN/KOTA	JENIS WISATA	NAMA_WISATA	TENAGA		SUB TOTAL		PENDAPATAN (Rp)
				L	P	NUSANTARA	MANCANEGARA	
		Wisata Buatan	Tree Top Outbond	3	5	61.748	-	1.434.518.000
		Wisata Buatan	Umbul Sidomukti	35	21	72.356	-	680.287.454
		Wisata Alam	Wana Wisata Penggaron	3	0	5.863	-	45.174.000
27.	Semarang Kota			441	196	4.198.584	99.282	29.076.280.548
		Lain Lain	CFD Pemuda Dan Pahlawan	10	4	127.377	-	-
		Lain Lain	Cruise	1	1	-	-	-
		Lain Lain	DUGDERAN	1	1	38.150	-	-
		Lain Lain	Festival Banjir Kanal Barat	1	1	45.780	-	-
		Lain Lain	FESTIVAL KALIGARANG	1	1	-	-	-
		Lain Lain	FESTIVAL KOTA LAMA	1	1	12.500	-	-
		Wisata Buatan	Gelanggang Pemuda Manunggal	52	6	170.253	-	1.035.887.000
		Wisata Budaya	Gereja Blenduk	4	1	-	-	-
		Wisata Alam	Goa Kreo	7	1	175.500	43	78.480.500
		Wisata Alam	Hutan Wisata Tinjomoyo	4	1	10.385	-	-
		Wisata Buatan	Internasional Sport Club (SIC)	17	6	23.934	-	-
		Lain Lain	Jateng Fair	1	1	450.000	-	6.750.000.000
		Wisata Alam	Kampoeng Wisata Taman Lele	6	2	29.140	-	119.968.000
		Desa Wisata	Kampung Anggrek	1	1	-	-	-
		Wisata Buatan	Kolam Renang Ngaliyan Tirta Indah	10	8	-	-	-
		Wisata Budaya	Kota Lama & Lawang Sewu Dskt	6	4	1.381.325	81.161	13.574.164.035
		Lain Lain	KREOKESTRA	1	1	-	-	-
		Lain Lain	LOENPIA JAZZ	1	1	12.000	-	-
		Lain Lain	MAHAKARYA LEGENDA GOA KREO	1	1	2.000	-	-
		Wisata Budaya	Makam Sunan Pandanaran	2	0	-	-	-
		Wisata Budaya	Masjid Agung Jawa Tengah	15	12	442.344	-	-
		Wisata Alam	MEC Tapak Tugurejo	2	2	-	-	-
		Wisata Budaya	Museum Jamu Nyonya Meneer	0	4	-	-	-
		Wisata Budaya	Museum Mandala Bakti	3	2	2.505	7	-
		Wisata Budaya	Museum Rekor Indonesia	4	2	21.558	17.390	-
		Wisata Budaya	Museum Ronggowarsito	35	21	77.998	295	-
		Wisata Buatan	Oasis Swimming Pool	2	2	-	-	-

NO	KABUPATEN/KOTA	JENIS WISATA	NAMA_WISATA	TENAGA		SUB TOTAL		PENDAPATAN (Rp)
				L	P	NUSANTARA	MANCANEGARA	
		Wisata Alam	Pantai Marina	4	3	328.065	-	1.311.860.000
		Wisata Buatan	Paradise Club	3	1	-	-	-
		Wisata Budaya	Sam Poo Kong	24	10	9.061	361	67.841.000
		Lain Lain	SEMARANG NIGHT CARNIVAL	1	1	28.340	-	-
		Lain Lain	Semargres Colour Run 2017	1	1	2.500	25	250.000.000
		Lain Lain	SESAJI REWANDA	1	1	2.500	-	-
		Lain Lain	TAHOEN BAROE VAN KOTA LAMA	1	1	31.000	-	-
		Wisata Budaya	Taman Budaya Raden Saleh	15	2	45.511	-	-
		Wisata Buatan	Taman Marga Satwa Semarang	20	6	361.051	-	1.079.519.250
		Wisata Buatan	Taman Mini Jawa Tengah Puri Maerokoco	8	3	277.968	-	2.014.363.689
		Wisata Buatan	Taman Rekreasi Marina	4	3	21.691	-	-
		Wisata Buatan	Taman Ria Wonderia	65	29	-	-	-
		Wisata Budaya	Vihara Budha Gaya	5	2	21.579	-	-
		Wisata Buatan	Water Blaster	100	45	46.569	-	2.794.197.074
28.	Sragen			478	211	420.654	483	1.376.207.508
		Minat Khusus	2018_10_Kethoprak Pelajar	10	5	-	-	-
		Minat Khusus	2018_11_Karawitan Pelajar	10	5	-	-	-
		Minat Khusus	2018_12_Wayangan	10	5	-	-	-
		Minat Khusus	2018_13_Parade Tari	10	5	-	-	-
		Minat Khusus	2018_14_Kroncong Progresif	10	5	-	-	-
		Minat Khusus	2018_15_Pentas Musik Sekeco	10	5	-	-	-
		Minat Khusus	2018_16_Theater Dan Kethoprak Lesung	10	5	-	-	-
		Minat Khusus	2018_17_Campur Sari Garapan	10	5	-	-	-
		Minat Khusus	2018_17_Temu Tari	10	5	-	-	-
		Minat Khusus	2018_18_Kethoprak OPD	10	5	-	-	-
		Minat Khusus	2018_1_Keroncong, Koesplusan, Iwan Fals (musik)	15	5	-	-	-
		Minat Khusus	2018_2_Theater	10	5	-	-	-
		Minat Khusus	2018_3_Wayangan	10	5	-	-	-
		Minat Khusus	2018_4_Pentas Tari	10	5	-	-	-
		Minat Khusus	2018_5_Musik Band Pelajar	10	5	-	-	-

NO	KABUPATEN/KOTA	JENIS WISATA	NAMA_WISATA	TENAGA		SUB TOTAL		PENDAPATAN (Rp)
				L	P	NUSANTARA	MANCANEGARA	
		Minat Khusus	2018_6_Gebyar Tari	10	5	-	-	-
		Minat Khusus	2018_7_Coket Tayub	10	5	-	-	-
		Minat Khusus	2018_8_Parade Rebana	10	5	-	-	-
		Minat Khusus	2018_9_Akustik	10	5	-	-	-
		Wisata Alam	Air Terjun Dan Desa Wisata Sambilenguk	0	0	90	-	-
		Minat Khusus	Alun-alun Sasono Langen Putro	0	0	-	-	-
		Wisata Buatan	Cembrengan (Pasar Malam PG. Mojo)	20	11	27.000	-	-
		Minat Khusus	Desa Wisata Kliwonan	5	3	-	-	-
		Minat Khusus	Deworejo	4	2	-	-	-
		Wisata Buatan	Duta Wisata Sukowati 2017	12	7	500	-	1
		Wisata Buatan	Festival Jeneng	20	10	1.500	-	1
		Wisata Budaya	Karnaval Seni Dan Budaya 2017	10	5	29.000	-	1
		Wisata Buatan	Kolam Renang Doeng Cuo	5	2	250	-	-
		Wisata Buatan	Kolam Renang Kartika	5	3	53.385	-	162.458.000
		Wisata Buatan	Kolam Renang Tirto Widoro (408)	4	0	-	-	-
		Wisata Budaya	Kompleks Masjid Dan Makam /Petilasan Joko Tingkir Dan Ki Kebo Kenongo	1	0	-	-	-
		Minat Khusus	Lomba Lukis SD Kab Sragen 271	10	5	5.000	-	1
		Wisata Budaya	Makam Bupati Sragen I	1	0	-	-	-
		Wisata Budaya	Makam Kyai Srenggi	1	0	-	-	-
		Wisata Budaya	Makam Pangeran Samudra (Gunung Kemukus)	5	0	36.089	-	174.188.000
		Wisata Budaya	Makam Syekh Zakariya	1	0	-	-	-
		Wisata Buatan	Menara Pandang Sangiran	2	0	-	-	-
		Minat Khusus	Museum Klaster Bukuran	0	0	-	-	-
		Minat Khusus	Museum Klaster Manyarejo	0	0	-	-	-
		Minat Khusus	Museum Klaster Ngebung	0	0	-	-	-
		Wisata Buatan	MUSEUM MANUSIA PURBA SANGIRAN	10	3	221.020	483	964.363.500
		Lain Lain	Pameran Produk Unggulan & Kuliner Sragen	25	10	6.000	-	1
		Wisata Alam	Pemandian Air Panas Bayanan	4	0	22.820	-	75.198.000
		Wisata Alam	Pemandian Air Panas Ngunut	1	0	-	-	-

NO	KABUPATEN/KOTA	JENIS WISATA	NAMA_WISATA	TENAGA		SUB TOTAL		PENDAPATAN (Rp)
				L	P	NUSANTARA	MANCANEGARA	
		Minat Khusus	Pengajian Akbar (Habib Syekh)	30	10	7.000	-	1
		Wisata Budaya	Petilasan Ki Joko Budug/Raden Haryo Bangsal	1	0	-	-	-
		Lain Lain	Sragen Creative Festival	20	8	-	-	-
		Wisata Buatan	Srawung Seni Segoro Gunung (Sri Tandur)	20	12	5.000	-	1
		Wisata Budaya	Suran Kemukus (Larap Slambu Makam Pangeran Samudro)	20	5	6.000	-	1
		Wisata Buatan	Taman Ndayu Park	20	5	-	-	-
		Lain Lain	Tebu Manten (PG MOJO) Awal Giling Tebu	10	10	-	-	-
		Lain Lain	Tumpengan Ambal Warso 271	15	5	-	-	-
		Wisata Buatan	Waduk Gebyar	1	0	-	-	-
29.	Sukoharjo			7	2	50.187	-	92.278.104
		Wisata Alam	Batu Seribu	5	1	29.749	-	51.402.104
		Wisata Budaya	Makam Balakan	2	1	20.438	-	40.876.000
30.	Surakarta			310	140	3.843.353	28.322	16.284.627.800
		Wisata Budaya	KRATON KASUNANAN SURAKARTA	35	15	-	-	-
		Wisata Budaya	MUSEUM BATIK DANAR HADI	9	5	14.725	3.032	440.422.500
		Wisata Budaya	MUSEUM KERIS	10	7	7.847	47	-
		Wisata Budaya	MUSEUM RADYA PUSTAKA	9	4	24.615	1.331	22.450.000
		Wisata Budaya	PURA MANGKUNEGARAN	55	10	30.549	11.973	221.336.000
		Wisata Buatan	TAMAN BALEKAMBANG	28	2	2.534.466	11.788	667.720.000
		Wisata Buatan	TAMAN SATWA TARU JURUG	55	10	861.861	72	10.131.137.500
		Wisata Buatan	THR SRIWEDARI	79	47	338.091	79	4.469.312.000
		Wisata Budaya	WAYANG ORANG SRIWEDARI	30	40	31.199	-	332.249.800
31.	Tegal Kab.			84	18	728.912	1.360	3.802.474.200
		Wisata Alam	Guci	41	8	541.195	1.307	3.383.059.700
		Wisata Alam	PURWAHABA INDAH	19	6	150.284	53	284.806.100
		Wisata Buatan	TIRTA WADUK CACABAN	11	3	32.383	-	120.661.900
		Wisata Buatan	WISATA KESEHATAN JAMU KALIBAKUNG	13	1	5.050	-	13.946.500
32.	Tegal Kota			167	618	291.292	-	863.400.000
		Wisata Buatan	BAHARI WATERPARK	36	16	-	-	-

NO	KABUPATEN/KOTA	JENIS WISATA	NAMA_WISATA	TENAGA			SUB TOTAL		PENDAPATAN (Rp)
				L	P	NUSANTARA	MANCANEGARA		
		Wisata Alam	Pantai Alam Indah	31	2	291.292	-	863.400.000	
		Lain Lain	Ruwatan PAI	50	500	-	-	-	
		Lain Lain	TEGAL PESISIR KARNAVAL	50	100	-	-	-	
33.	Temanggung			55	15	455.328	85	6.744.869.450	
		Wisata Budaya	Candi Pringapus	1	0	6.537	21	-	
		Wisata Budaya	Liyangan	4	0	23.359	64	-	
		Wisata Buatan	Pikatan Water Park	34	12	230.204	-	5.015.004.100	
		Wisata Alam	Posong	9	2	111.451	-	947.001.000	
		Wisata Buatan	Tirto Asri	5	1	71.977	-	705.364.350	
		Wisata Alam	Wana Wisata Jumprit	2	0	11.800	-	77.500.000	
34.	Wonogiri			93	5	527.518	1	4.892.789.950	
		Wisata Alam	Girimanik	2	0	10.149	-	30.859.000	
		Wisata Alam	Goa Putri Kencono	1	0	1.954	-	5.541.000	
		Desa Wisata	Kampung Wayang Kepuhsari	34	1	1.065	1	-	
		Wisata Buatan	Karamba Waduk Gajah Mungkur	1	0	2.099	-	4.937.000	
		Wisata Alam	Kawasan Wisata Museum Karst	4	0	48.562	-	285.750.000	
		Wisata Alam	Khayangan	2	0	7.605	-	15.280.000	
		Wisata Alam	Pantai Sembukan	3	0	20.557	-	41.728.000	
		Wisata Buatan	Waduk Gajah Mungkur	46	4	435.527	-	4.508.694.950	
35.	Wonosobo			42	6	1.074.896	-	3.498.573.060	
		Wisata Buatan	Dieng Plateau Theatre (DPT)	5	2	294.270	-	997.090.963	
		Wisata Buatan	Gelanggan Renang Mangli	4	0	71.357	-	170.795.897	
		Wisata Buatan	Kalianget	10	1	138.485	-	655.577.800	
		Wisata Alam	Kawasan Dataran Tinggi Dieng	8	1	243.657	-	1.018.131.200	
		Wisata Alam	Kawasan Lembah Dieng	6	1	268.216	-	501.110.800	
		Wisata Alam	Sunrise Sikunir	4	0	-	-	-	
		Wisata Alam	Telaga Menjer	2	0	26.067	-	81.603.000	
		Wisata Buatan	Waduk Wadaslintang	3	1	32.844	-	74.263.400	
TOTAL				10.017	6.676	40.118.470	781.107	212.570.844.806	

Sumber: sisdaporapar.jatengprov.go.id (diolah)

Tabel 6
Jumlah Hotel, Kamar, Tenaga Kerja
Menurut Kabupaten/ Kota di Jawa Tengah Tahun 2017

No	Kabupaten/Kota	Unit Hotel										Jumlah Kamar							
		Tenaga Kerja		Bintang						Non Bintang	Total	Bintang						Hotel Non Bintang	Total
		L	P	5	4	3	2	1	Jumlah			5	4	3	2	1	Jumlah		
1	Banjarnegara	-	-			1			1	9	10			130			130	260	390
2	Banyumas	1.187	-		2	4	1	5	12	159	171	275	27	345	259		906	3.336	4.242
3	Batang	141	49				1	1	2	10	12	43	88			131	245	376	
4	Blora	431	156	1	3	2	1		7	27	34		49	185	247	61	542	781	1.323
5	Boyolali	92	20			2			2	18	20						-	464	464
6	Brebes	-	-			1		1	2	12	14						-	313	313
7	Cilacap	448	139			5	3	6	14	40	54	183	266	420			869	718	1.587
8	Demak	22	5				1		1	3	4		87				87	58	145
9	Grobogan	630	40			1	2	4	7	8	15	155	126	82			363	211	574
10	Jepara	271	261			4	1	1	6	20	26	61	37	261			359	466	825
11	Karanganyar	565	234	1	2	1	3	2	9	41	50	69	141	44	277	112	643	1.024	1.667
12	Kebumen	339	93		1	1			2	34	36						-	846	846
13	Kendal	16	16			1			1	25	26						-	674	674
14	Klaten	305	148			1			1	54	55						-	965	965
15	Kudus	16	16			1	2	3	6	22	28	86	126	150			362	573	935
16	Magelang Kab.	832	228	1	3	4	1		9	28	37		22	93	302	31	448	636	1.084
17	Magelang Kota	475	294	1	1	4	1		7	11	18		39	206	144	164	553	329	882
18	Pati	312	127			2	2	2	6	23	29	84	66	221			371	696	1.067
19	Pekalongan Kab.	49	20				1		1	11	12		39				39	165	204
20	Pekalongan Kota	507	190		2	6	1	1	10	22	32	65	47	548	190		850	463	1.313
21	Pemalang	177	70			1	1	1	3	20	23	51	46	123			220	470	690
22	Purbalingga	76	36						-	10	10						-	260	260
23	Purworejo	86	-					1	1	16	17	52					52	360	412
24	Rembang	-	-				1		1	16	17		100				100	413	513

No	Kabupaten/Kota	Unit Hotel										Jumlah Kamar							
		Tenaga Kerja		Bintang					Non Bintang	Total	Bintang					Hotel Non Bintang	Total		
		L	P	5	4	3	2	1			Jumlah	5	4	3	2			1	Jumlah
25	Salatiga	101	35		2	3			5	15	20			185	271		456	370	826
26	Semarang Kab.	2.050	-		2	4	3	4	13	180	193	147	114	240	226		727	4.319	5.046
27	Semarang Kota	3.524	1.751	4	19	19	22	16	80	63	143	771	1.745	2.132	2.649	885	8.182	1.564	9.746
28	Sragen	53	35						-	9	9						-	329	329
29	Sukoharjo	407	181		2	2	8		12	9	21		696	126	706		1.528	298	1.826
30	Surakarta	271	531	3	8	14	19	8	52	100	152	263	1.363	1.251	1.123	542	4.542	2.237	6.779
31	Tegal Kab.	228	34			1	2	1	4	27	31	49	65	76			190	472	662
32	Tegal Kota	651	132			5	3	2	10	18	28	112	191	473			776	401	1.177
33	Temanggung	63	36			1		1	2	14	16	75		41			116	262	378
34	Wonogiri	90	39						-	30	30						-	552	552
35	Wonosobo	176	58		1		1		2	26	28		58			118	176	706	882
	Tahun 2017	14.591	4.974	11	48	91	81	60	291	1.130	1.421	2.541	5.538	7.332	6.394	1.913	23.718	26.236	49.954
	Tahun 2016	1.371	598	9	34	83	56	58	240	1.387	1.627	9	314	640	243	404	1.610	5.393	7.003
	Tahun 2015	16.496	5.785	9	27	60	50	58	204	1.329	1.533	9	27	60	50	58	204	1.329	1.533
	Tahun 2014	15.690	5.265	9	22	50	44	61	186	1.342	1.528	9	22	50	44	61	186	1.342	1.528
	Tahun 2013	14.576	4.889	10	20	42	37	57	166	1.297	1.463	10	20	42	37	57	166	1.297	1.463

Sumber: Badan Pusat Statistik Provinsi Jawa Tengah (diolah)

Tabel 7
Rata-rata Tingkat Penghunian Kamar Hotel Bintang
Di Jawa Tengah Tahun 2017

Klasifikasi Hotel	Jan	Peb	Mar	Apr	Mei	Juni	Juli	Agu	Sep	Okt	Nov	Des
1	2	3	4	5	6	7	8	9	10	11	12	13
Bintang 1	33,65	31,14	30,18	34,48	31,81	32,49	41,38	33,29	31,63	30,68	35,29	37,66
Bintang 2	38,58	36,7	37,22	45,09	42,53	41,07	53,79	42,41	45,25	44,53	46,07	51,4
Bintang 3	46,61	44,62	50,82	52,09	47,65	50,08	59,69	49,18	55,75	52,83	56,04	58,96
Bintang 4	41,83	45,56	50,54	59,25	57,34	53,96	63,5	54,01	52,8	50,72	65,04	66,49
Bintang 5	48,88	46,3	45,48	50,89	53,77	44,41	49,7	48,87	46,4	48,83	56,95	57,12
Total	42,15	42,02	45,26	50,52	47,75	46,72	56,44	47,33	49,45	48,01	54,11	56,73

Sumber: Badan Pusat Statistik Provinsi Jawa Tengah (diolah)

Tabel 8
Rata-Rata Lama Menginap (RLM) Tamu Hotel Bintang
Di Jawa Tengah Tahun 2017

Klasifikasi Hotel	Januari			Februari			Maret			April			Mei			Juni		
	Asing	Dom	Total	Asing	Dom	Total	Asing	Dom	Total	Asing	Dom	Total	Asing	Dom	Total	Asing	Dom	Total
Bintang 1	2,82	1,32	1,32	2,87	1,28	1,28	3,80	1,22	1,23	3,19	1,24	1,24	4,16	1,31	1,31	4,88	1,28	1,28
Bintang 2	3,11	1,35	1,36	3,95	1,35	1,36	2,83	1,34	1,35	6,00	1,33	1,36	5,99	1,31	1,34	6,80	1,37	1,39
Bintang 3	3,12	1,35	1,38	1,93	1,48	1,49	4,11	1,52	1,58	4,16	1,45	1,50	3,97	1,49	1,54	2,38	1,53	1,55
Bintang 4	2,22	1,47	1,48	2,15	1,59	1,61	1,74	1,61	1,62	2,15	1,60	1,62	2,06	1,68	1,69	2,40	1,54	1,56
Bintang 5	2,17	1,47	1,51	1,46	1,62	1,61	1,64	1,63	1,63	2,20	1,51	1,55	1,97	1,67	1,68	2,01	1,89	1,89
Total	2,55	1,38	1,40	1,98	1,48	1,49	2,80	1,49	1,52	3,14	1,46	1,49	3,05	1,50	1,53	2,52	1,50	1,52

Klasifikasi Hotel	Juli			Agustus			September			Oktober			November			Desember		
	Asing	Dom	Total	Asing	Dom	Total	Asing	Dom	Total	Asing	Dom	Total	Asing	Dom	Total	Asing	Dom	Total
Bintang 1	4,19	1,35	1,36	2,11	1,31	1,32	1,87	1,29	1,29	4,02	1,25	1,25	2,17	1,27	1,27	1,69	1,30	1,30
Bintang 2	2,94	1,42	1,43	2,43	1,38	1,38	2,53	1,42	1,42	2,54	1,33	1,33	3,42	1,29	1,30	2,30	1,26	1,26
Bintang 3	4,20	1,49	1,54	2,76	1,37	1,40	4,41	1,53	1,59	2,93	1,39	1,41	4,77	1,41	1,45	3,46	1,37	1,39
Bintang 4	1,85	1,59	1,60	2,78	1,69	1,72	1,89	1,58	1,59	2,58	1,50	1,52	2,52	1,63	1,65	2,59	1,46	1,48
Bintang 5	2,42	1,55	1,62	2,37	1,61	1,68	2,27	1,68	1,73	2,07	1,53	1,58	1,82	1,65	1,66	1,58	1,44	1,45
Total	2,76	1,49	1,53	2,60	1,47	1,50	2,84	1,52	1,55	2,51	1,41	1,43	3,00	1,46	1,48	2,38	1,37	1,39

Klasifikasi Hotel	Rata-rata		
	Asing	Dom	Total
Bintang 1	3,15	1,29	1,29
Bintang 2	3,74	1,35	1,36
Bintang 3	3,52	1,45	1,49
Bintang 4	2,24	1,58	1,60
Bintang 5	2,00	1,60	1,63
Total	2,68	1,46	1,49

Sumber: Badan Pusat Statistik Provinsi Jawa Tengah (diolah)

Tabel 9
Jumlah Usaha Pariwisata
Di Jawa Tengah Tahun 2012-2016

TAHUN	RESTORAN	RUMAH MAKAN	BPW	APW	HOMESTAY
2013	126	2.797	575	64	341
2014	268	2.429	648	150	823
2015	274	2.478	661	153	823
2016	280	2.567	673	159	823
2017	499	3.861	619	232	765

Tabel 10
Jumlah Pramu Wisata, Kelompok Sadar Wisata dan Desa Wisata
Di Jawa Tengah Tahun 2013-2017

TAHUN	PRAMUWISATA	KELOMPOK SADAR WISATA	DESA WISATA
2013	120	435	126
2014	445	336	126
2015	524	409	125
2016	745	645	125
2017	860	448	182

Tabel 11
Jumlah Pesawat dan Penumpang Menurut Bandar Udara
Di Jawa Tengah Tahun 2017

Bandara Adi Soemarmo

NO	BULAN	PENERBANGAN DOMESTIK				PENERBANGAN INTERNASIONAL			
		Pesawat		Penumpang		Pesawat		Penumpang	
		Datang	Berangkat	Datang	Berangkat	Datang	Berangkat	Datang	Berangkat
1	Januari	896	894	100.625	112.100	14	16	2.120	1.813
2	Februari	786	791	93.127	92.358	26	23	2.859	2.356
3	Maret	767	764	96.554	95.498	30	29	3.509	3.070
4	April	755	756	102.036	99.625	21	21	3.364	3.139
5	Mei	844	842	106.817	103.665	21	22	2.930	2.150
6	Juni	791	786	118.840	88.119	14	14	2.092	1.315
7	Juli	961	953	123.334	151.204	19	24	1.421	6.341
8	Agustus	910	912	115.927	116.191	94	95	1.578	30.774
9	September	866	869	112.508	115.449	85	86	27.117	1.903
10	Oktober	874	878	105.628	104.589	28	26	6.765	1.917
11	November	945	931	116.863	116.777	23	22	3.734	4.095
12	Desember	990	994	137.909	113.549	28	22	5.402	3.865
JUMLAH		10.385	10.370	1.330.168	1.309.124	403	400	62.891	62.738

Sumber: PT Angkasa Pura I Kantor Cabang Bandara Adi Soemarmo (diolah)

Bandara Ahmad Yani

NO	BULAN	PENERBANGAN DOMESTIK				PENERBANGAN INTERNASIONAL			
		Pesawat		Penumpang		Pesawat		Penumpang	
		Datang	Berangkat	Datang	Berangkat	Datang	Berangkat	Datang	Berangkat
1	Januari	1.489	1.493	165.064	174.006	61	63	7.588	7.243
2	Februari	1.317	1.313	146.090	143.165	51	53	5.586	6.341
3	Maret	1.419	1.423	167.085	164.317	59	61	6.858	7.123
4	April	1.365	1.355	167.796	162.899	52	55	7.093	6.656
5	Mei	1.439	1.439	171.575	164.911	64	64	8.004	6.624
6	Juni	1.480	1.478	178.416	140.461	69	71	9.453	7.192
7	Juli	1.629	1.630	187.071	216.877	71	70	9.028	10.112
8	Agustus	1.676	1.673	184.668	183.821	71	75	8.388	8.745
9	September	1.527	1.554	179.365	184.741	64	66	7.073	8.371
10	Oktober	1.571	1.554	175.453	177.074	69	71	7.493	8.207
11	November	1.672	1.663	192.495	190.148	67	68	8.309	8.302
12	Desember	1.860	1.866	212.267	206.990	72	74	9.317	9.987
JUMLAH		18.444	18.441	2.127.345	2.109.410	770	791	94.190	94.903

Sumber: PT Angkasa Pura I Kantor Cabang Bandara Ahmad Yani (diolah)

Tabel 12
Jumlah Wisman Menurut Kebangsaan
Di Pintu Masuk Bandar Udara di Jawa Tengah Tahun 2017

Bandara Adi Soemarmo

No	Asal Kebangsaan	Jan	Feb	Mar	Apr	Mei	Jun	Jul	Agust	Sep	Okt	Nov	Des	Total
1	MALAYSIA	19	410	628	532	360	302	533	504	517	462	627	635	5.529
2	PHILIPINA	-	3	10	5	-	2	5	4	17	2	2	2	52
3	THAILAND	-	11	23	42	3	5	9	15	9	19	12	7	155
4	KOREA SELATAN	-	-	2	-	-	1	-	-	6	3	1	2	15
5	INGGRIS	1	5	-	4	1	2	2	5	6	3			29
6	SINGAPURA	2	-	2	4	5	1	-	1	5		8	7	35
7	AUSTRALIA	2	2	3	8	4	3	6	-	5	8	2	2	45
8	AMERIKA	-	4	3	4	2	4	2	2	5	9	3	9	47
9	JERMAN	-	4	2	-	-	-	-	-	4		1		11
10	INDIA	-	1	-	3	-	1	2	-	3		4		14
11	EROPA LAINNYA	-	3	4	8	-	-	7	11	3	3	1	3	43
12	JEPANG	-	2	2	-	-	1	2	7	2	72	3	1	92
13	BELANDA	-	-	-	5	-	-	-	22	-		1	7	35
14	PERANCIS	-	-	-	-	1	1	2	6	-	2		2	14
15	TAIWAN	-	-	-	-	-	-	-	4	-	2			6
16	YAMAN	-	9	-	4	-	-	7	2	-				22
17	MESIR	-	-	-	-	1	-	5	-	-				6
18	SAUDI ARABIA	8	1	16	-	3	3	-	-	-				31
19	CHINA	-	-	1	3	7	-	-	-	-			5	16
20	HONGKONG	-	-	-	-	1	-	-	-	-	6			7
21	LAINNYA	48	139	156	116	97	84	114	234	1.148	100	50	34	2.320
JUMLAH		80	594	852	738	485	410	696	817	1.730	691	715	716	8.524

Sumber: Badan Pusat Statistik Provinsi Jawa Tengah (diolah)

Bandara Ahmad Yani

No	Asal Kebangsaan	Jan	Feb	Mar	Apr	Mei	Jun	Jul	Agust	Sep	Okt	Nov	Des	Total
1	MALAYSIA	418	417	642	460	500	386	518	853	680	609	856	880	7.219
2	SINGAPURA	234	185	304	239	350	223	473	394	308	313	328	448	3.799
3	CHINA	37	51	50	55	48	39	84	91	99	50	56	45	705
4	INDIA	53	46	54	76	79	34	87	52	72	70	80	75	778
5	EROPA LAINNYA	27	28	32	49	54	39	106	102	72	83	75	44	711
6	PERANCIS	-	21	38	61	47	41	42	61	48	71			430
7	AMERIKA	44	41	61	51	26	41	86	66	46	61	38	50	611
8	KOREA SELATAN	43	49	31	43	28	17	59	75	36		59	38	478
9	PHILIPINA	24	-	-	-	-	-	-	-	33	42	49	27	175
10	JEPANG	19	22	31	24	16	27	42	29	32	31	31	19	323
11	INGGRIS	27	14	-	26	-	13	-	42	25		24	25	196
12	THAILAND	-	-	-	-	-	-	66	-	22	35		18	141
13	JERMAN	18	15	21	-	21	14	-	33	-	37		17	176
14	AUSTRALIA	28	22	18	25	26	34	48	30	-		29		260
15	HONGKONG	-	-	26	32	-	-	51	-	-		42		151
16	BELANDA	-	-	-	-	26	-	-	-	-	31			57
17	TAIWAN													
18	LAINNYA	924	653	1.023	470	559	334	629	1.367	1.148	626	694	668	9.095
JUMLAH		1.896	1.564	2.331	1.611	1.780	1.242	2.291	3.195	2.621	2.059	2.361	2.354	25.305

Sumber: Badan Pusat Statistik Provinsi Jawa Tengah (diolah)

Kompilasi 2 Bandar Udara

No	Asal Kebangsaan	Jan	Feb	Mar	Apr	Mei	Jun	Jul	Agust	Sep	Okt	Nov	Des	Total
1	MALAYSIA	437	827	1.270	992	860	688	1.051	1.357	1.197	1.071	1.483	1.515	12.748
2	SINGAPURA	236	185	306	243	355	224	473	395	313	313	336	455	3.834
3	CHINA	37	51	51	58	55	39	84	91	99	50	56	50	721
4	INDIA	53	47	54	79	79	35	89	52	75	70	84	75	792
5	EROPA LAINNYA	27	31	36	57	54	39	113	113	75	86	76	47	754
6	PERANCIS	-	21	38	61	48	42	44	67	48	73	-	2	444
7	AMERIKA	44	45	64	55	28	45	88	68	51	70	41	59	658
8	KOREA SELATAN	43	49	33	43	28	18	59	75	42	3	60	40	493
9	PHILIPINA	24	3	10	5	-	2	5	4	50	44	51	29	227
10	JEPANG	19	24	33	24	16	28	44	36	34	103	34	20	415
11	INGGRIS	28	19	-	30	1	15	2	47	31	3	24	25	225
12	THAILAND	-	11	23	42	3	5	75	15	31	54	12	25	296
13	JERMAN	18	19	23	-	21	14	-	33	4	37	1	17	187
14	AUSTRALIA	30	24	21	33	30	37	54	30	5	8	31	2	305
15	HONGKONG	-	-	26	32	1	-	51	-	-	6	42	-	158
16	BELANDA	-	-	-	5	26	-	-	22	-	31	1	7	92
17	SAUDI ARABIA	8	1	16	-	3	3	-	-	-				31
18	YAMAN	-	9	-	4	-	-	7	2	-				22
19	TAIWAN	-	-	-	-	-	-	-	4	-	2	-	-	6
20	MESIR	0	0	0	0	1	0	5	0	0				6
21	LAINNYA	972	792	1.179	586	656	418	743	1.601	2.296	726	744	702	11.415
JUMLAH		1.976	2.158	3.183	2.349	2.265	1.652	2.987	4.012	4.351	2.750	3.076	3.070	33.829

Sumber: Badan Pusat Statistik Provinsi Jawa Tengah (diolah)

Tabel 13
Jumlah Kapal Pesiar dan Penumpang Yang Masuk Ke Jawa Tengah Tahun 2017

NO	NAMA KAPAL	BENDERA	JUMLAH PENUMPANG	KEDATANGAN	KEBERANGKATAN	PELABUHAN ASAL	KUNJUNGAN WISATA		FREE INDIVIDUAL TRAVELLERS (FITs)	TOUR OPERATOR	
							NAMA PAKET	PESERTA (pax)			
1	MV. Seabourn Encore	Bahamas	523	Selasa, 10 Januari	Selasa, 10 Januari	Singapura	Mystical Stone Temple in Borobudur	60	306	Cruise Asia	
							Ancient Java & Tlogo Agro Highland (Tlogo Agro, Train Ride Tuntang-Ambarawa, Joglo Hills, Lawang Sewu)	64			Yogyakarta
							Semarang Highlights (Joglo Hills, Batik 16, Sam Poo Kong, Blenduk church)	60			
							P.A/P.C. Various Destinations	33			
							Jumlah Peserta Paket	217			
2	MV. Volendam	Holland	1.371	Jumat, 3 Februari	Jumat, 3 Februari	Tanjung Priuk	Borobudur by Train	208	695	Cruise Asia	
							Borobudur by Coach	347			Yogyakarta
							Semarang Sights (Batik 16, Jamu Sido Muncul)	120			
							P.C.	1			
							Jumlah Peserta Paket	676			
3	MV. Aurora	Bermuda	1.780	Rabu, 15 Februari	Rabu, 15 Februari	Singapura	Antique Train and Borobudur Temple	148	971	Cruise Asia	
							Borobudur Temple	149			Yogyakarta
							Semarang Highlights	200			
							Semarang at a Glance	120			
							Tlogo Agro Highland	192			
							Jumlah Peserta Paket	809			

NO	NAMA KAPAL	BENDERA	JUMLAH PENUMPANG	KEDATANGAN	KEBERANGKATAN	PELABU-HAN ASAL	KUNJUNGAN WISATA		FREE INDIVIDUAL TRAVELLERS (FITs)	TOUR OPERATOR
							NAMA PAKET	PESERTA (pax)		
4	MV. Albatros	Bahamas	525	Kamis, 2 Maret	Kamis, 2 Maret	Benoa, Bali	Prambanan Temple	31	191	Pacto-Yogyakarta
							Borobudur Temple	168		
							Semarang City Tour	135		
							Jumlah Peserta Paket	334		
5	MV. Magellan	Bahamas	813	Senin, 13 Maret	Senin, 13 Maret	Benoa, Bali	Borobudur Temple	172	418	Nusantara-Semarang
							Highlights of Semarang	115		
							Vintage Train & Plantation	108		
							Jumlah Peserta Paket	395		
6	MV. Insignia	Marshall Islands	562	Minggu, 19 Maret	Minggu, 19 Maret	Benoa, Bali	Fascinating Borobudur	149	277	Nusantara-Semarang
							Semarang & Ancient Hilltop Temples	30		
							Steam Train & Plantation	29		
							Highlights of Semarang	77		
							Jumlah Peserta Paket	285		
7	MV. Seabourn Encore	Bahamas	557	Rabu, 29 Maret	Rabu, 29 Maret	Surabaya	Ancient Java & Tlogo Agro Highlands	21	299	Cruise Asia
							Semarang Highlights	29		
							Mystical Stone Temple Borobudur	185		
							PA Borobudur	8		
										Yogyakarta

NO	NAMA KAPAL	BENDERA	JUMLAH PENUMPANG	KEDATANGAN	KEBERANGKATAN	PELABU-HAN ASAL	KUNJUNGAN WISATA		FREE INDIVIDUAL TRAVELLERS (FITs)	TOUR OPERATOR
							NAMA PAKET	PESERTA (pax)		
							PA Sam Poo Kong & Old City	7		
							PC Borobudur	6		
							PC Borobudur & Batik	2		
							Jumlah Peserta Paket	258		
8	MV. Artania	Bahamas	607	Minggu, 2 April	Minggu, 2 April	Surabaya	Prambanan Temple	32	196	Pacto-Yogyakarta
							Borobudur Temple	222		
							Semarang Highlights	153		
							PA. Borobudur	4		
							Jumlah Peserta Paket	411		
9	MV. Bremen	Bahamas	134	Senin, 24 April	Senin, 24 April	Benoa, Bali	Borobudur Tour	77	19	Angsa Tour & Travel
							Semarang City Tour	36		
							PA. Borobudur	2		
							Jumlah Peserta Paket	115		
10	MV. Star Clipper	Malta	151	Senin, 14 Mei	Senin, 14 Mei	Karimunjawa	Wonders of Borobudur	78	73	Cruise Asia
							Jumlah Peserta Paket	78		Yogyakarta
11	MV. Sea Princess	Bermuda	2.067	Selasa, 26 September	Selasa, 26 September	Makassar	Borobudur Temple,	65	115	Destinasi Asia, Indonesia, Yogyakarta
							Borobudur Temple & Antique Train Ride,	50		
							Semarang Highlights & Joglo Hills Tour,	100		
							Tlogo Agro Highland,	72		
							Semarang On Your Own.	266		

NO	NAMA KAPAL	BENDERA	JUMLAH PENUMPANG	KEDATANGAN	KEBERANGKATAN	PELABU-HAN ASAL	KUNJUNGAN WISATA		FREE INDIVIDUAL TRAVELLERS (FITs)	TOUR OPERATOR
							NAMA PAKET	PESERTA (pax)		
							Jumlah Peserta Paket	553		
12	MV. L'Austral	Perancis	204	Kamis, 5 Oktober	Kamis, 5 Oktober	Benoa, Bali	Tlogo Agro Highlands,	25		Destinasi on Asia, Indonesia, Yogyakarta
							Semarang Highlights	24		
							Wonders of Borobudur	125		
							Borobudur	10		
							Jumlah Peserta Paket	184		
13	MV. Star Clipper	Malta	172	Jumat, 20 Oktober	Jumat, 20 Oktober	Gili Genting, Madura	Wonders of Borobudur	82		Destinasi on Asia, Indonesia, Yogyakarta
							(Coffee Eva ,Borobudur Temple, Manohara)			
							Jumlah Peserta Paket	82		
14	MV. Amsterdam	Netherlands	2.000	Jumat, 10 November	Jumat, 10 November	Singapura	Borobudur by Train,	154	424	Destinasi on Asia, Indonesia, Yogyakarta
							Borobudur by Coach,	270		
							Tlogo Agro Highland,	59		
							Semarang Sight	71		
							Jumlah Peserta Paket	554		
15	MV. Seabourn Encore	Bahamas	604	Senin, 13 November	Senin, 13 November	Singapura	Borobudur : Mystical Stone Temple,	188	115	Destinasi on Asia, Indonesia, Yogyakarta
							Ancient Java & The Tlogo Agro Highlands,	22		
							Semarang Highlights	32		
							Jumlah Peserta Paket	242		

NO	NAMA KAPAL	BENDERA	JUMLAH PENUMPANG	KEDATANGAN	KEBERANGKATAN	PELABU-HAN ASAL	KUNJUNGAN WISATA		FREE INDIVIDUAL TRAVELLERS (FITs)	TOUR OPERATOR
							NAMA PAKET	PESERTA (pax)		
16	MV. Silver Whisper	Bahamas		Senin, 20 November			Fable de Borobudur	53		
							Javanese Culture Heritage	22		
							Balemong Resort	10		
							Semarang Sight and Shopping	45		
							Semarang Fullday	16		
							Jumlah Peserta Paket	146		
	JUMLAH 2017	16	12.070					5.339	4.099	
	2016	16	14.696							
	2015	19	15.604							
	2014	24	15.394							
	2013	19	15.487							

Sumber: KSOP Tanjung Emas Semarang